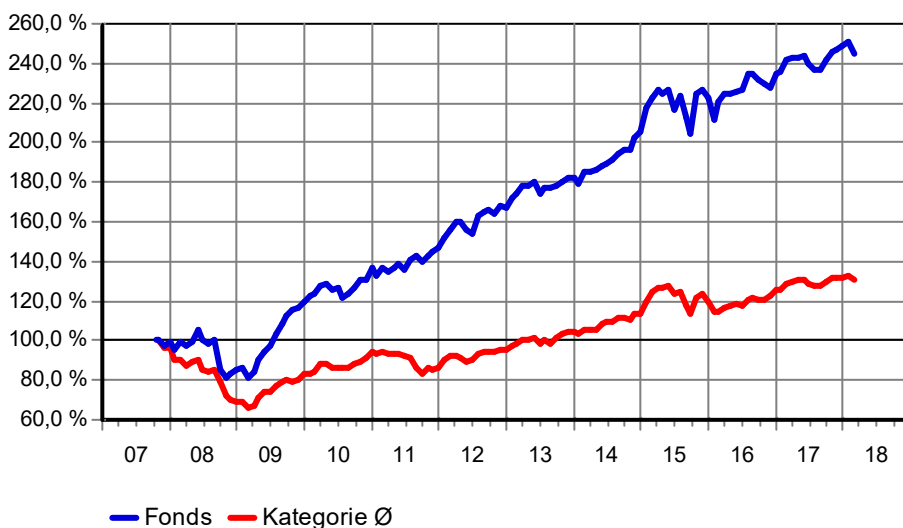


Flossbach von Storch SICAV - Multiple Opportunities R FondsNote: 2 (28.02.2018)

| | | | | | |
|-----------------|----------------------------------|----------------|--------------------|---------------------|---------------------|
| Kategorie: | Mischfonds primär Aktien/Welt | Währung: | Euro | WKN: | A0M430 |
| KVG: | FvS Invest (Lux) | Ausschüttung: | 11.12.17/2,0963 € | ISIN: | LU0323578657 |
| Verwahrstelle: | DZ PRIVATBANK S.A. | Domizil: | Luxemburg | Ausgabeaufschlag: | 5,00 % |
| Zahlstelle: | DZ BANK AG, Frankfurt/Main | Geschäftsjahr: | 1. Okt. - 30. Sep. | Rücknahmegebühr: | keine |
| Fondsmanager: | Dr. Bert Flossbach, Elmar Peters | Auflegedatum: | 23.10.2007 | Mindestanlage: | keine |
| Fondsvolumen: | 10,29 Mrd. € (31.01.2018) | Gesamtgebühr: | 1,64 % | Sparplan: | nicht möglich |
| Rücknahmepreis: | 231,80 € (05.03.2018) | | | Fonds ist VL-fähig: | nein |

kum. Wertentwicklung: 145% zum 28.02.2018 (auf EUR-Basis, seit 23.10.2007)



Wertentwicklung p.a. nach BVI auf EUR-Basis, zum 28.02.2018

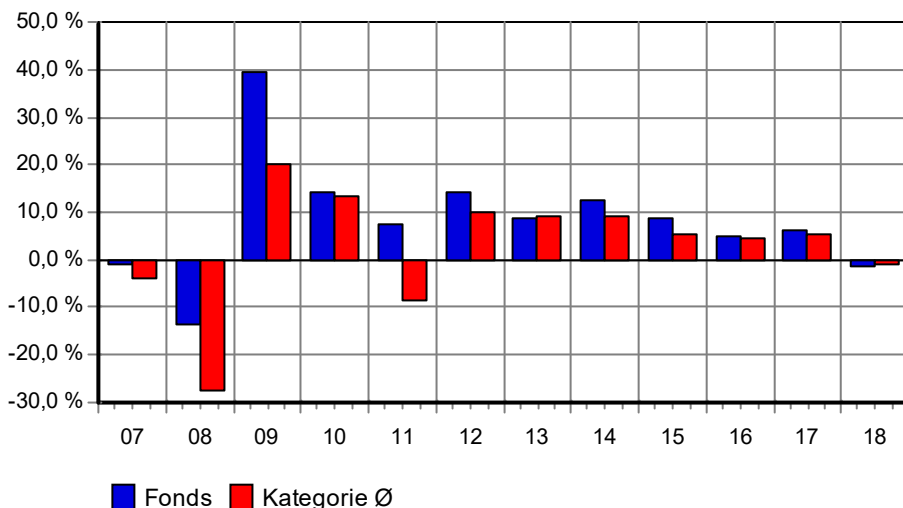
| | |
|----------------------|---------|
| * seit 1 Monat: | -2,25 % |
| * seit Jahresbeginn: | -1,44 % |
| seit 1 Jahr: | 1,30 % |
| seit 2 Jahren: | 5,51 % |
| seit 3 Jahren: | 3,21 % |
| seit 5 Jahren: | 7,12 % |
| seit 10 Jahren: | 9,48 % |
| seit 15 Jahren: | n.v. |
| seit 20 Jahren: | n.v. |

(* = Veränderung im jew. Zeitraum)

Volatilität und Sharpe-Ratio

| | Volatilität | Sharpe |
|----------------|-------------|--------|
| seit 1 Jahr: | 4,34 % | 0,28 |
| seit 2 Jahren: | 4,99 % | 1,08 |
| seit 3 Jahren: | 9,30 % | 0,33 |
| seit 5 Jahren: | 8,24 % | 0,84 |

Gewinne/Verluste je Zeit-Intervall (auf EUR-Basis)



jährliche Entwicklung nach BVI auf EUR-Basis

| | |
|-----------------|----------|
| * im Jahr 2018: | -1,44 % |
| im Jahr 2017: | 6,20 % |
| im Jahr 2016: | 5,01 % |
| im Jahr 2015: | 8,64 % |
| im Jahr 2014: | 12,56 % |
| im Jahr 2013: | 8,93 % |
| im Jahr 2012: | 14,40 % |
| im Jahr 2011: | 7,37 % |
| im Jahr 2010: | 14,34 % |
| im Jahr 2009: | 39,51 % |
| im Jahr 2008: | -13,68 % |
| * im Jahr 2007: | -0,98 % |

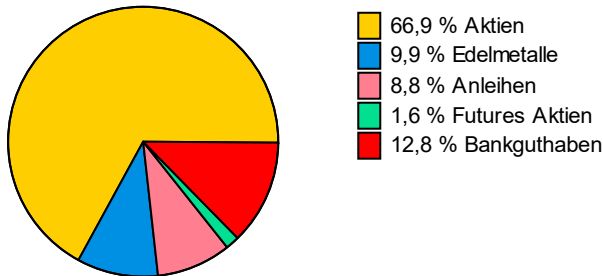
(* = Jahr nicht vollständig)

Anlagegrundsätze:

Der Fonds strebt als Anlageziel an, unter Berücksichtigung des Anlagerisikos, einen angemessenen Wertzuwachs in zu erzielen. Die Anlagestrategie wird auf Basis der fundamentalen Analyse der globalen Finanzmärkte getroffen. Der Fonds investiert sein Vermögen in Wertpapiere aller Art, zu denen u.a. Aktien, Anleihen aller Art, Geldmarktinstrumente, Zertifikate, Gold, andere Fonds und Festgelder zählen. Bis zu 15% des Nettofondsvermögens dürfen direkt in Gold investiert werden. Darüber hinaus kann der Fonds bis zu 10% seines Vermögens indirekt in Gold und andere Edelmetalle investieren. Der Fonds kann Derivate zur Absicherung oder Steigerung des Vermögens einsetzen.

Flossbach von Storch SICAV - Multiple Opportunities R FondsNote: 2 (28.02.2018)

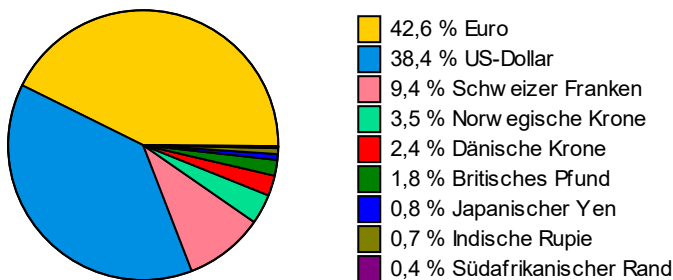
Struktur nach Wertpapieren, am 31.01.2018
in % des Fondsvermögens



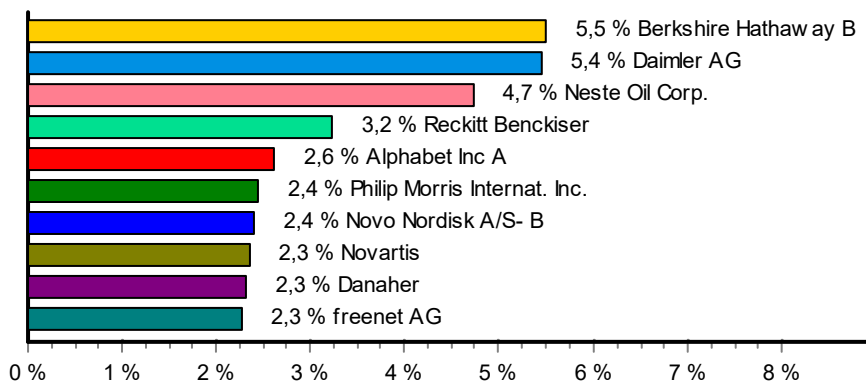
Struktur nach Branchen, am 31.01.2018
in % des investierten Kapitals



Struktur nach Währungen, am 31.01.2018
in % des investierten Kapitals



Struktur nach größten Aktienanteilen, am 31.01.2018



Wichtige allgemeine Hinweise:

Diese Angaben wurden mit Sorgfalt zusammengestellt. Für die Richtigkeit kann jedoch keine Gewähr übernommen werden. Allein verbindliche Grundlage für den Erwerb von Investmentfondsanteilen sind die jeweiligen Verkaufsprospekte und die jährlichen Rechenschaftsberichte. Diese sind Grundlage für die steuerliche Behandlung der Fondserträge. Die auf Fondsebene anfallenden Kosten (z.B. die Verwaltungsvergütung) wurden berücksichtigt. Die auf Kundenebene anfallenden

Flossbach von Storch SICAV - Multiple Opportunities R **FondsNote: 2 (28.02.2018)**

Kosten (Ausgabeaufschlag und Depotkosten) sind ggfs. nicht berücksichtigt. Bei Fremdwährungen kann die Rendite infolge von Währungsschwankungen steigen oder fallen.

Die frühere Wertentwicklung ist kein verlässlicher Indikator für die künftige Wertentwicklung.