

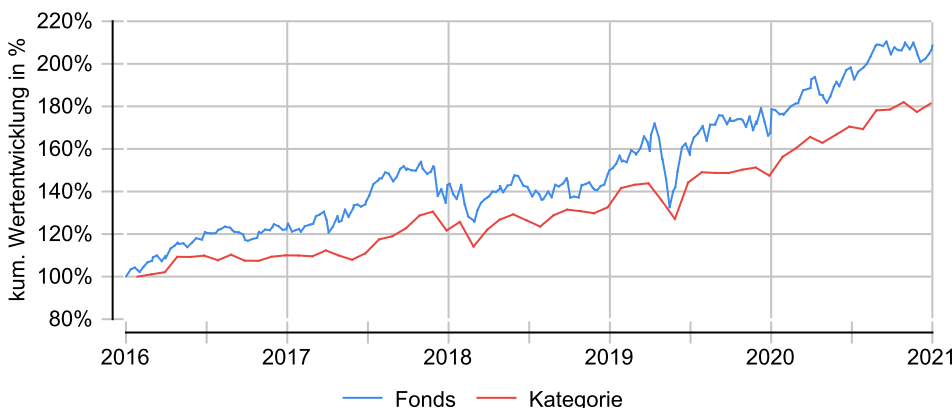
BB Adamant Healthcare Strategy B EUR

Anlageziel

Der Fonds strebt die Erzielung eines langfristigen Kapitalwachstums an. Er investiert zu mindestens zwei Dritteln des Nettovermögens in ausgewählte Aktien und andere Beteiligungspapiere von Unternehmen der Gesundheitsbranche oder Unternehmen, deren Haupttätigkeit darin besteht Beteiligungen an solchen Unternehmen zu halten oder solche Unternehmen zu finanzieren und die ihren Sitz oder den überwiegenden Anteil ihrer wirtschaftlichen Tätigkeit in anerkannten Ländern halten.

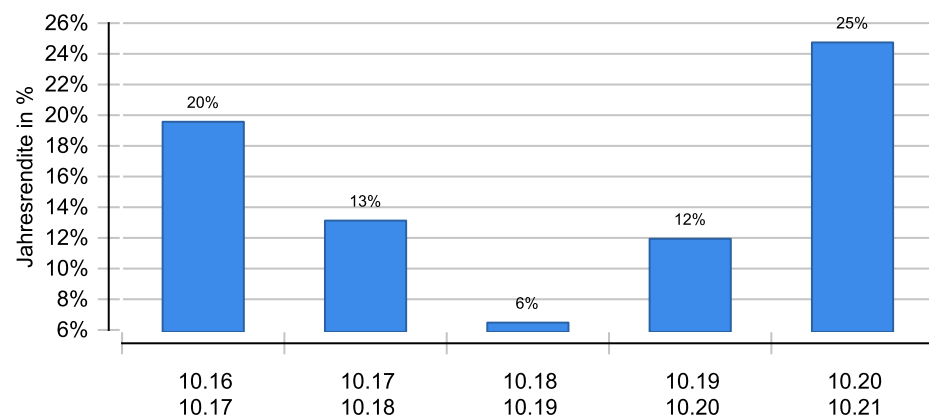
Wertentwicklung in EUR über 5 Jahre bis 04.11.2021

Die historische Wertentwicklung ist kein verlässlicher Indikator für die künftige Wertentwicklung.

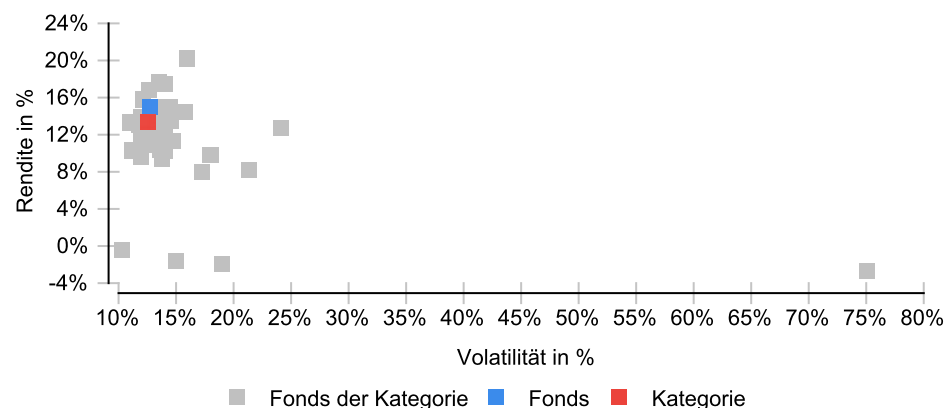


Wertentwicklung (MiFID-konform)

Die historische Wertentwicklung ist kein verlässlicher Indikator für die künftige Wertentwicklung.



Risikomatrix 5 Jahre



Risikoprofil / SRRI 6 (29.01.2021)



Eckdaten

Typ	Aktienfonds
Schwerpunkt	Themen
ISIN / WKN	LU1477743386 / A2ASDP
Währung	EUR
Mindestanlage	keine
Sparplan-fähig	Nein
VL-fähig	Nein
Ertragsverwendung	thesaurierend
Domizil	Luxemburg
Kategorie	Aktienfonds Pharma + Gesundheit
Benchmark	Adamant Global Healthcare Index
Verwahrstelle	RBC Inv. Services Bank (Lux)
Auflegung	31.10.2016
Geschäftsjahr	01.07. - 30.06.

Preise (04.11.2021)

Kurs / Vortag	253,40 EUR / 253,19 EUR
Abs. / Rel. Diff.	0,21 EUR / +0,08 %
Gesamtvol.	487,07 Mio. EUR

Gebühren

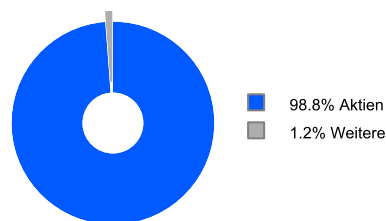
Ausgabeaufschlag	5,00 %
TER	2,33 %
Verwaltungsgebühr	1,60 %
Rücknahmegebühr	keine

KVG

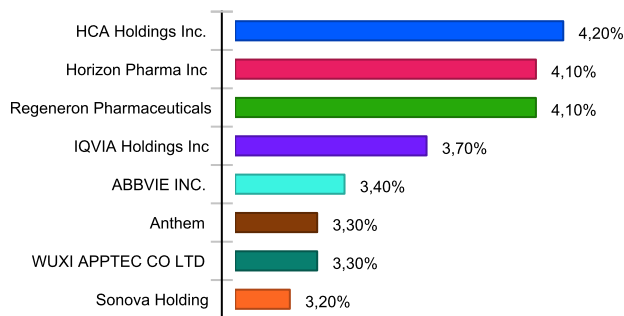
Name	Waystone Management Company (Lux) S.A.
Telefon	+352 26 00 21 1
URL	www.waystone.com/
EMAIL	info@mdo-manco.com

BB Adamant Healthcare Strategy B EUR

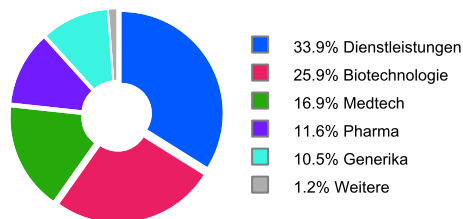
Wertpapiere¹



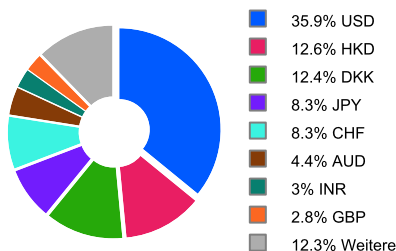
Unternehmen¹



Branchen¹



Währungen¹



¹ Stand Allokationsdaten: 30.09.2021

Kennzahlen (31.10.2021)

Bezeichnung	1 Jahr	2 Jahre	3 Jahre	5 Jahre	seit Auflage
Performance kum.	24,74 %	39,64 %	48,68 %	101,11 %	101,11 %
Performance p.a.	24,74 %	18,17 %	14,13 %	15,00 %	15,00 %
Volatilität	10,61 %	12,72 %	14,02 %	12,75 %	12,75 %
Sharpe Ratio	+2,38	+1,47	+1,04	+1,21	+1,21
max. Drawdown	-2,14 %	-7,95 %	-10,35 %	-17,68 %	-17,68 %
Längste Verlustphase	2 Monate	2 Monate	3 Monate	14 Monate	14 Monate

Wichtige Hinweise: Alle Angaben wurden mit größter Sorgfalt zusammengestellt. Für die Richtigkeit kann jedoch durch die EDISOFT GmbH keine Gewähr übernommen werden. Allein verbindliche Grundlage für den Erwerb von Investmentfondsanteilen sind die jeweiligen wesentlichen Anlegerinformationen (KIID), Verkaufsprospekte sowie die jährlichen Rechenschaftsberichte und Halbjahresberichte, die bei den Emittenten der Produkte in der jeweils aktuellen Version kostenlos erhältlich sind. Diese Unterlagen sind auch Grundlage für die steuerliche Behandlung der Fondserträge.

Erläuterungen zu den Berechnungsgrundlagen: Die Entwicklungen bzw. Endbeträge und Kennzahlen zur Risiko und Performance werden auf EUR-Basis berechnet. Die auf Fondsebene anfallenden Kosten (z.B. die Verwaltungsvergütung) werden berücksichtigt. Die auf Kundenebene anfallenden Kosten (Ausgabeaufschlag und Depotkosten) sind ggfs. nicht berücksichtigt. Bei Fremdwährungen wird durch aktuelle Wechselkurse in EUR umgerechnet. Die Rendite kann infolge von Währungsschwankungen steigen oder fallen. Die Wertentwicklung wird gemäß der Methode des Bundesverbandes Deutscher Investmentgesellschaften (BVI) berechnet und geht dabei von folgendem aus: Einmalanlage, Anlage zum Anteilswert, Endbewertung zum Anteilswert, Ertragswiederanlagen von Ausschüttungen zum Anteilswert am Extrag. Die Wertentwicklungen ausländischer Fondsgesellschaften werden dieser Berechnungsmethode angepasst. Ausgehend von der, nach BVI berechneten Wertentwicklung können in der Software wahlweise Transaktionskosten (insbes. Ausgabeaufschläge) sowie näherungsweise Steuern und Inflation bei der Darstellung der Wertentwicklung berücksichtigt werden.