

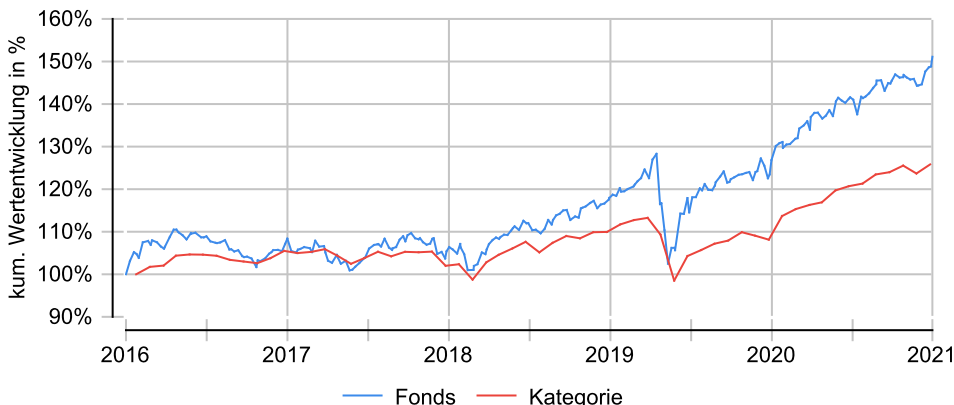
BlackRock Global Funds - Global Allocation Fund A2 USD

Anlageziel

Der Fonds zielt auf einen maximalen Kapitalertrag in US-Dollar ab. Der Fonds legt weltweit und ohne Beschränkung in Aktien, Schuldtitel und kurzfristige Wertpapiere von Unternehmen oder staatlichen Emittenten an. Der Fonds ist grundsätzlich bestrebt, in Wertpapiere anzulegen, die der Meinung des Anlageberaters zufolge unterbewertet sind. Der Fonds kann auch in Aktienwerte kleiner und aufstrebender Wachstumsunternehmen anlegen. Einen Teil seines Portfolios mit Schuldtiteln kann der Fonds zudem in hochverzinsliche übertragbare Rentenwerte investieren. Das Währungsrisiko wird flexibel gemanagt.

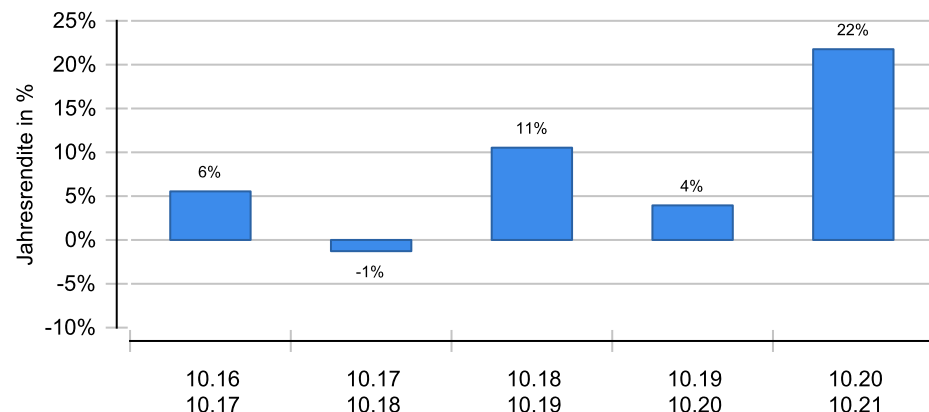
Wertentwicklung in EUR über 5 Jahre bis 05.11.2021

Die historische Wertentwicklung ist kein verlässlicher Indikator für die künftige Wertentwicklung.

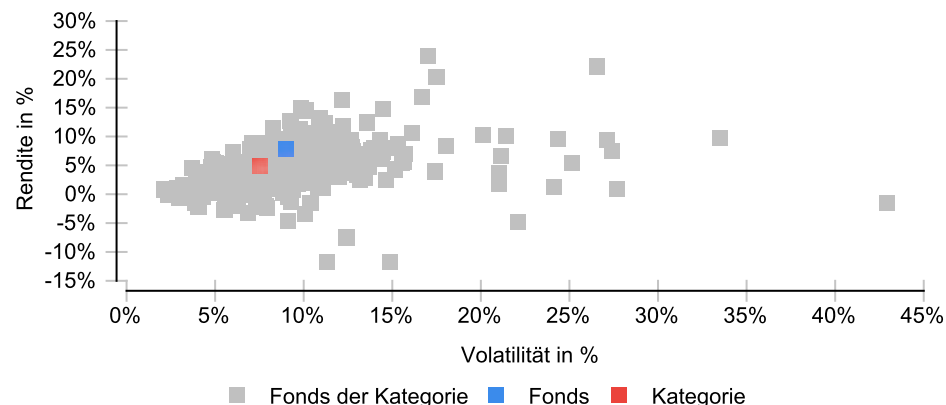


Wertentwicklung (MiFID-konform)

Die historische Wertentwicklung ist kein verlässlicher Indikator für die künftige Wertentwicklung.



Risikomatrix 5 Jahre



Risikoprofil / SRRI 5 (08.02.2021)

geringer Risiko höher

Eckdaten

Typ	Mischfonds
Schwerpunkt	Aktien & Anleihen
ISIN / WKN	LU0072462426 / 987142
Währung	USD
Mindestanlage	4000,00 USD
Sparplan	150,00 USD
VL-fähig	Ja
Ertragsverwendung	thesaurierend
Domizil	Luxemburg
Kategorie	Mischfonds Aktien+Anleihen/ Welt
Benchmark	Composite
Manager	Dennis Statman
Verwahrstelle	The Bank of New York Mellon Intl. (L)
Zahlstelle	Commerzbank AG
Auflegung	03.01.1997
Geschäftsjahr	01.09. - 31.08.
Fondsnote	1

Preise (05.11.2021)

Kurs / Vortag	78,49 USD / 78,27 USD
Abs. / Rel. Diff.	0,22 USD / +0,28 %
Gesamtvol.	16,69 Mrd. USD

Gebühren

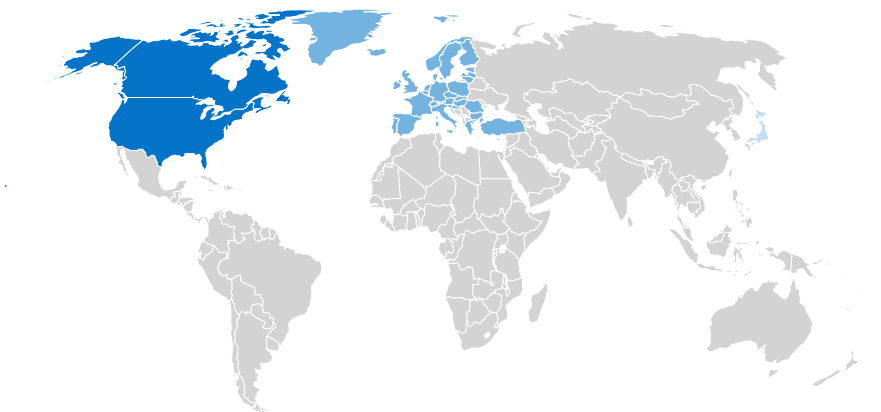
Ausgabeaufschlag	5,00 %
Bankgebühren	0,00 %
TER	1,78 %
Verwaltungsgebühr	1,50 %
Rücknahmegebühr	keine

KVG

Name	BlackRock (Luxemburg) S.A.
Telefon	069 50 500 3111
URL	www.blackrockinvestments.de
EMAIL	germany@blackrock.com

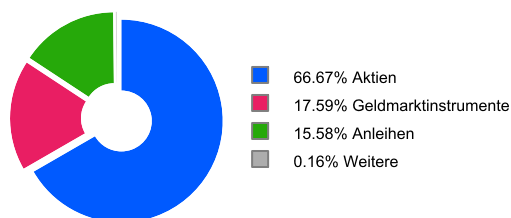
BlackRock Global Funds - Global Allocation Fund A2 USD

Ländergewichtung¹

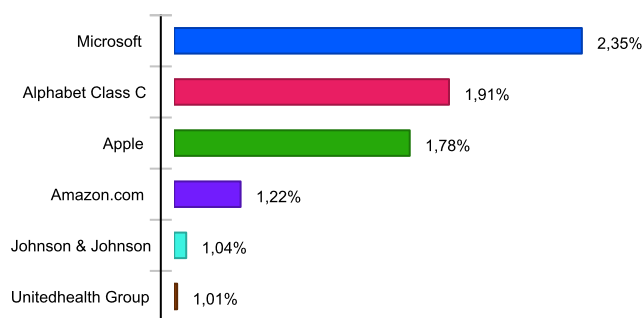


Land	Anteil
Nordamerika	47,47 %
Europa	20,63 %
Emerging Markets	11,43 %
Japan	1,98 %
Asien-Pazifik ex Japan	0,74 %

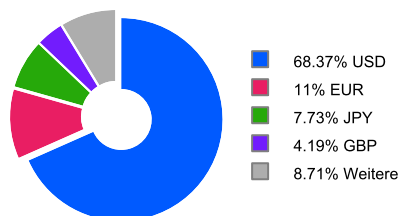
Wertpapiere¹



Unternehmen¹



Währungen¹



¹ Stand Allokationsdaten: 31.08.2021

Kennzahlen (31.10.2021)

Bezeichnung	1 Jahr	2 Jahre	3 Jahre	5 Jahre	10 Jahre	15 Jahre	20 Jahre
Performance kum.	21,76 %	26,56 %	39,89 %	45,76 %	126,23 %	146,73 %	195,90 %
Performance p.a.	21,76 %	12,50 %	11,84 %	7,83 %	8,51 %	6,21 %	5,57 %
Volatilität	7,78 %	11,56 %	10,53 %	9,02 %	8,79 %	9,11 %	9,95 %
Sharpe Ratio	+2,87	+1,13	+1,17	+0,91	+0,99	+0,61	+0,45
max. Drawdown	-0,53 %	-12,10 %	-12,10 %	-12,10 %	-12,10 %	-21,32 %	-29,93 %
Längste Verlustphase	1 Monate	6 Monate	6 Monate	24 Monate	24 Monate	28 Monate	41 Monate

Wichtige Hinweise: Alle Angaben wurden mit größter Sorgfalt zusammengestellt. Für die Richtigkeit kann jedoch durch die EDISOFT GmbH keine Gewähr übernommen werden. Allein verbindliche Grundlage für den Erwerb von Investmentfondsanteilen sind die jeweiligen wesentlichen Anlegerinformationen (KIID), Verkaufsprospekte sowie die jährlichen Rechenschaftsberichte und Halbjahresberichte, die bei den Emittenten der Produkte in der jeweils aktuellen Version kostenlos erhältlich sind. Diese Unterlagen sind auch Grundlage für die steuerliche Behandlung der Fondserträge.

Erläuterungen zu den Berechnungsgrundlagen: Die Entwicklungen bzw. Endbeträge und Kennzahlen zur Risiko und Performance werden auf EUR-Basis berechnet. Die auf Fondsebene anfallenden Kosten (z.B. die Verwaltungsvergütung) werden berücksichtigt. Die auf Kundenebene anfallenden Kosten (Ausgabeaufschlag und Depotkosten) sind ggfs. nicht berücksichtigt. Bei Fremdwährungen wird durch aktuelle Wechselkurse in EUR umgerechnet. Die Rendite kann infolge von Währungsschwankungen steigen oder fallen. Die Wertentwicklung wird gemäß der Methode des Bundesverbandes Deutscher Investmentgesellschaften (BVI) berechnet und geht dabei von folgendem aus: Einmalanlage, Anlage zum Anteilswert, Endbewertung zum Anteilswert, Ertragswiederanlagen von Ausschüttungen zum Anteilswert am Extag. Die Wertentwicklungen ausländischer Fondsgesellschaften werden dieser Berechnungsmethode angepasst. Ausgehend von der, nach BVI berechneten Wertentwicklung können in der Software wahlweise Transaktionskosten (insbes. Ausgabeaufschläge) sowie näherungsweise Steuern und Inflation bei der Darstellung der Wertentwicklung berücksichtigt werden.