

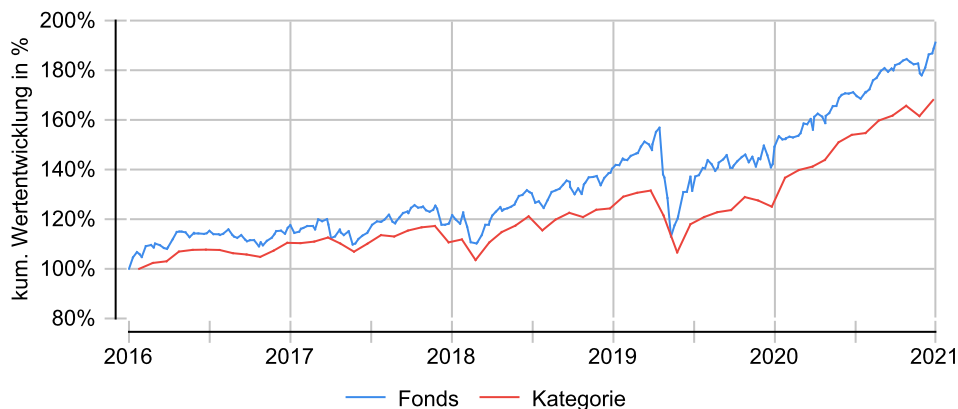
DWS Akkumula LC

Anlageziel

Den Fonds zeichnet eine flexible, nicht starr an Index-Gewichtungen orientierte Anlagepolitik aus. Die Titelauswahl ist Stock Picking pur nach fundamentalem Ansatz. Das Fondsmanagement konzentriert sich auf Standardwerte, so genannte Blue Chips, rund um den Globus und achtet dabei auf eine der Marktlage angemessenen Mischung substanzstarker und wachstumsorientierter Unternehmen.

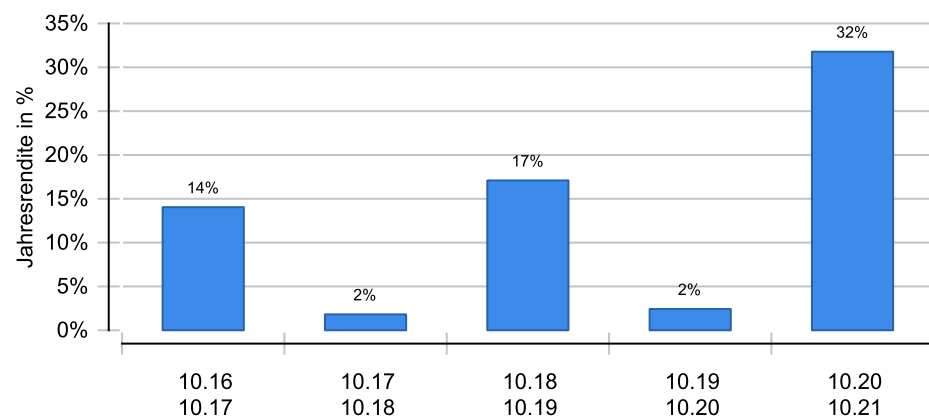
Wertentwicklung in EUR über 5 Jahre bis 05.11.2021

Die historische Wertentwicklung ist kein verlässlicher Indikator für die künftige Wertentwicklung.

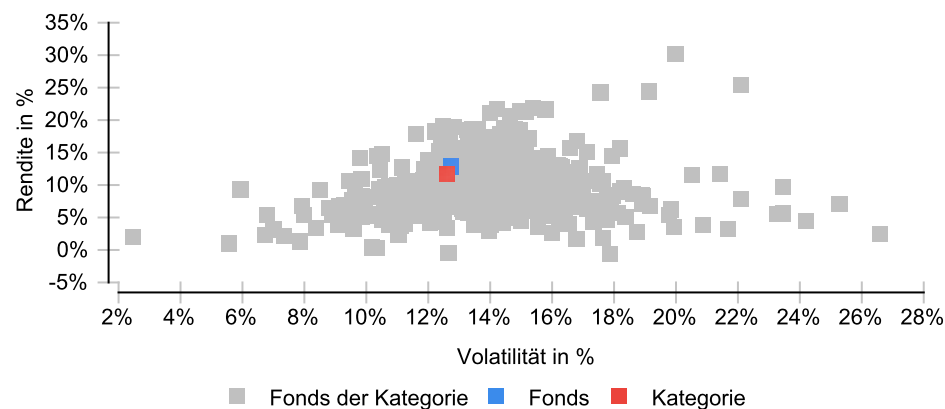


Wertentwicklung (MiFID-konform)

Die historische Wertentwicklung ist kein verlässlicher Indikator für die künftige Wertentwicklung.



Risikomatrix 5 Jahre



Risikoprofil / SRRI 5 (07.04.2021)

geringer Risiko höher

Eckdaten

Typ	Aktienfonds
Schwerpunkt	Global
ISIN / WKN	DE0008474024 / 847402
Währung	EUR
Mindestanlage	1000,00 EUR
Sparplan	50,00 EUR
VL-fähig	Ja
Ertragsverwendung	thesaurierend
Domizil	Deutschland
Kategorie	Aktienfonds International
Benchmark	MSCI World TR Net
Manager	Andre Koettner, Lars Ziehn
Verwahrstelle	State Street Bank International
Zahlstelle	Deutsche Bank
Auflegung	03.07.1961
Geschäftsjahr	01.10. - 30.09.
Fondsnote	3

Preise (05.11.2021)

Kurs / Vortag	1693,73 EUR / 1689,03 EUR
Abs. / Rel. Diff.	4,70 EUR / +0,28 %
Gesamtvol.	7,27 Mrd. EUR

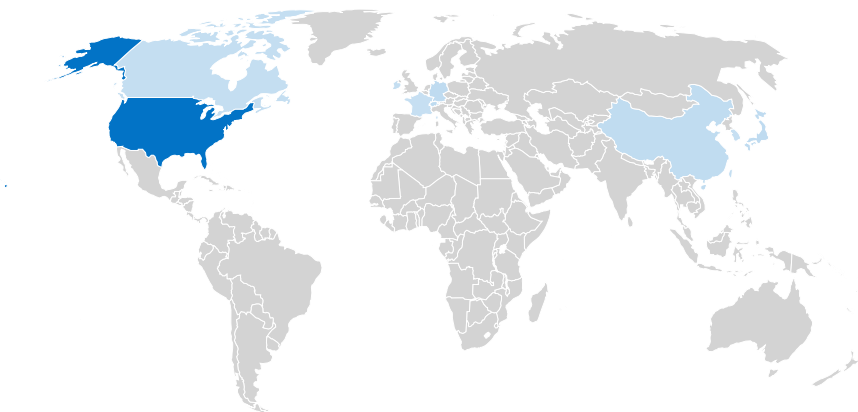
Gebühren

Ausgabeaufschlag	5,00 %
Bankgebühren	1,45 %
TER	1,45 %
Rücknahmegebühr	keine

KVG

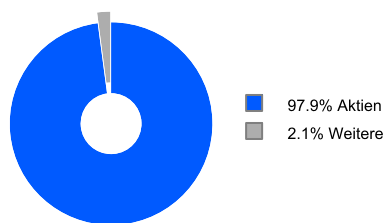
Name	DWS Investment GmbH
Telefon	+49 (69) 910-12371
URL	www.dws.de
EMAIL	info@dws.com

Ländergewichtung¹

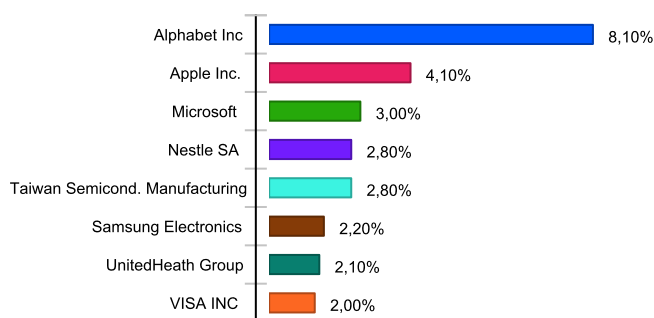


Land	Anteil
USA	61,50 %
Schweiz	4,60 %
Japan	4,40 %
Deutschland	4,40 %
China	3,60 %
Taiwan	2,80 %
Kanada	2,60 %
Irland	2,60 %
Korea, Republik (Südkorea)	2,20 %
Frankreich	2,00 %

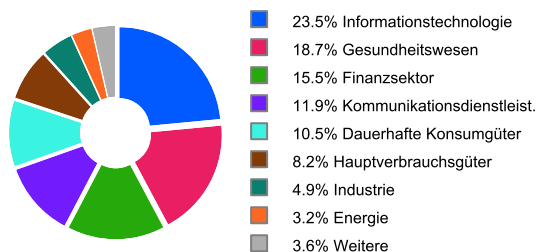
Wertpapiere¹



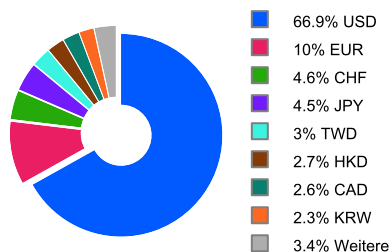
Unternehmen¹



Branchen¹



Währungen¹



¹ Stand Allokationsdaten: 30.09.2021

Kennzahlen (31.10.2021)

Bezeichnung	1 Jahr	2 Jahre	3 Jahre	5 Jahre	10 Jahre	15 Jahre	20 Jahre
Performance kum.	31,78 %	34,97 %	58,04 %	83,51 %	240,55 %	195,72 %	312,94 %
Performance p.a.	31,78 %	16,18 %	16,48 %	12,91 %	13,04 %	7,50 %	7,35 %
Volatilität	9,66 %	15,12 %	14,73 %	12,72 %	12,10 %	13,73 %	14,08 %
Sharpe Ratio	+3,34	+1,10	+1,15	+1,05	+1,09	+0,50	+0,44
max. Drawdown	-2,22 %	-17,04 %	-17,04 %	-17,04 %	-17,04 %	-39,70 %	-39,70 %
Längste Verlustphase	1 Monate	9 Monate	9 Monate	9 Monate	11 Monate	72 Monate	72 Monate

Wichtige Hinweise: Alle Angaben wurden mit größter Sorgfalt zusammengestellt. Für die Richtigkeit kann jedoch durch die EDISOFT GmbH keine Gewähr übernommen werden. Allein verbindliche Grundlage für den Erwerb von Investmentfondsanteilen sind die jeweiligen wesentlichen Anlegerinformationen (KIID), Verkaufsprospekte sowie die jährlichen Rechenschaftsberichte und Halbjahresberichte, die bei den Emittenten der Produkte in der jeweils aktuellen Version kostenlos erhältlich sind. Diese Unterlagen sind auch Grundlage für die steuerliche Behandlung der Fondserträge.

Erläuterungen zu den Berechnungsgrundlagen: Die Entwicklungen bzw. Endbeträge und Kennzahlen zur Risiko und Performance werden auf EUR-Basis berechnet. Die auf Fondsebene anfallenden Kosten (z.B. die Verwaltungsvergütung) werden berücksichtigt. Die auf Kundenebene anfallenden Kosten (Ausgabeaufschlag und Depotkosten) sind ggfs. nicht berücksichtigt. Bei Fremdwährungen wird durch aktuelle Wechselkurse in EUR umgerechnet. Die Rendite kann infolge von Währungsschwankungen steigen oder fallen. Die Wertentwicklung wird gemäß der Methode des Bundesverbandes Deutscher Investmentgesellschaften (BVI) berechnet und geht dabei von folgendem aus: Einmalanlage, Anlage zum Anteilswert, Endbewertung zum Anteilswert, Ertragswiederanlagen von Ausschüttungen zum Anteilswert am Exttag. Die Wertentwicklungen ausländischer Fondsgesellschaften werden dieser Berechnungsmethode angepasst. Ausgehend von der, nach BVI berechneten Wertentwicklung können in der Software wahlweise Transaktionskosten (insbes. Ausgabeaufschläge) sowie näherungsweise Steuern und Inflation bei der Darstellung der Wertentwicklung berücksichtigt werden.