

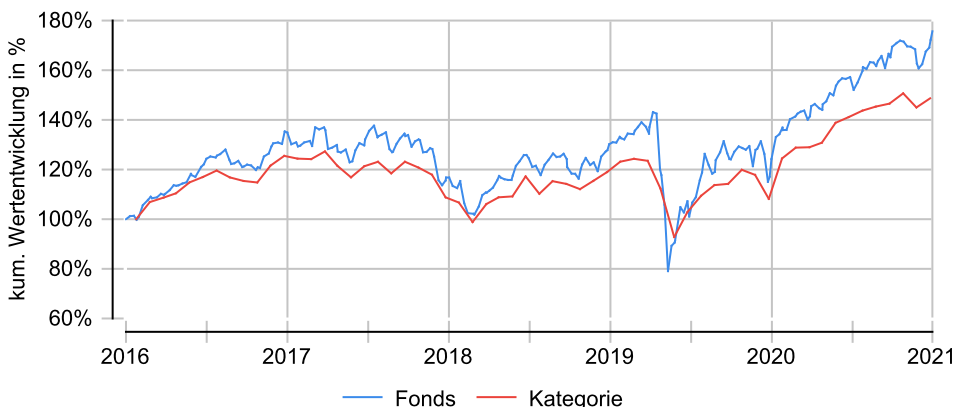
# DWS Aktien Strategie Deutschland LC

## Anlageziel

Der Fonds investiert vorwiegend in deutschen Standardwerten (Blue Chips) und wachstumsstarken mittleren (Mid Caps) und kleineren Werten (Small Caps).

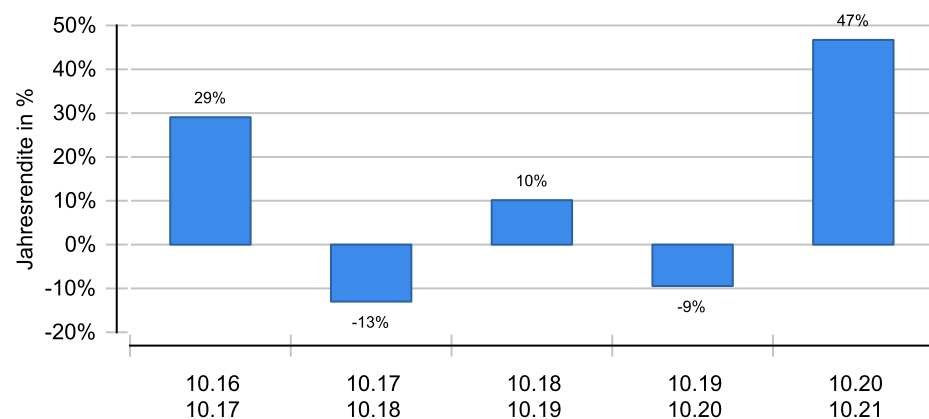
## Wertentwicklung in EUR über 5 Jahre bis 05.11.2021

Die historische Wertentwicklung ist kein verlässlicher Indikator für die künftige Wertentwicklung.

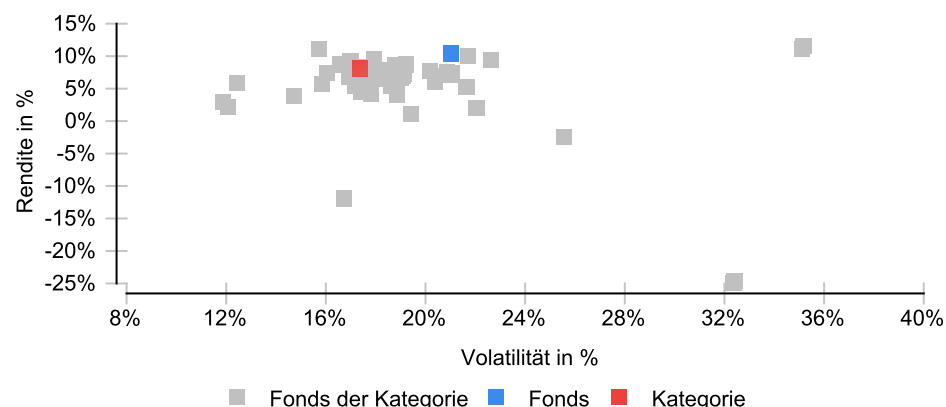


## Wertentwicklung (MiFID-konform)

Die historische Wertentwicklung ist kein verlässlicher Indikator für die künftige Wertentwicklung.



## Risikomatrix 5 Jahre



## Risikoprofil / SRRI 6 (12.02.2021)



## Eckdaten

Typ	Aktienfonds
Schwerpunkt	Deutschland
ISIN / WKN	DE0009769869 / 976986
Währung	EUR
Mindestanlage	keine
Sparplan-fähig	Ja
VL-fähig	Ja
Ertragsverwendung	thesaurierend
Domizil	Deutschland
Kategorie	Aktienfonds Deutschland
Benchmark	HDAX TR in EUR
Manager	Hansjörg Pack
Verwahrstelle	State Street Bank International
Zahlstelle	Deutsche Bank
Auflegung	01.02.1999
Geschäftsjahr	01.10. - 30.09.
Fondsnote	3

## Preise (05.11.2021)

Kurs / Vortag	572,75 EUR / 573,90 EUR
Abs. / Rel. Diff.	-1,15 EUR / -0,20 %
Gesamtvol.	5,53 Mrd. EUR

## Gebühren

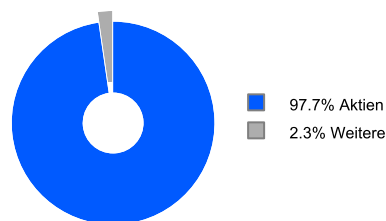
Ausgabeaufschlag	5,00 %
Bankgebühren	1,45 %
TER	1,45 %
Rücknahmegebühr	keine

## KVG

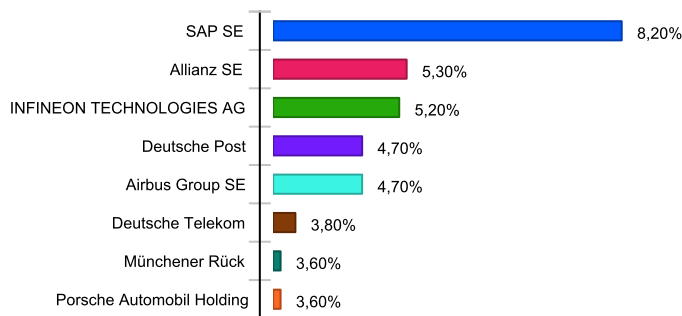
Name	DWS Investment GmbH
Telefon	+49 (69) 910-12371
URL	<a href="http://www.dws.de">www.dws.de</a>
EMAIL	<a href="mailto:info@dws.com">info@dws.com</a>

# DWS Aktien Strategie Deutschland LC

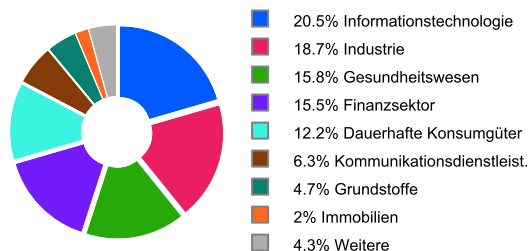
## Wertpapiere<sup>1</sup>



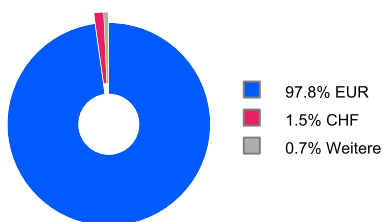
## Unternehmen<sup>1</sup>



## Branchen<sup>1</sup>



## Währungen<sup>1</sup>



<sup>1</sup> Stand Allokationsdaten: 30.09.2021

## Kennzahlen (31.10.2021)

Bezeichnung	1 Jahr	2 Jahre	3 Jahre	5 Jahre	10 Jahre	15 Jahre	20 Jahre
<b>Performance kum.</b>	46,70 %	32,83 %	46,30 %	64,28 %	270,12 %	280,75 %	621,85 %
<b>Performance p.a.</b>	46,70 %	15,25 %	13,52 %	10,44 %	13,98 %	9,32 %	10,39 %
<b>Volatilität</b>	19,30 %	27,26 %	24,78 %	21,04 %	18,88 %	22,36 %	22,37 %
<b>Sharpe Ratio</b>	+2,45	+0,58	+0,56	+0,52	+0,75	+0,39	+0,41
<b>max. Drawdown</b>	-4,65 %	-30,58 %	-30,58 %	-30,73 %	-30,73 %	-60,32 %	-60,32 %
<b>Längste Verlustphase</b>	2 Monate	9 Monate	9 Monate	33 Monate	33 Monate	67 Monate	67 Monate

**Wichtige Hinweise:** Alle Angaben wurden mit größter Sorgfalt zusammengestellt. Für die Richtigkeit kann jedoch durch die EDISOFT GmbH keine Gewähr übernommen werden. Allein verbindliche Grundlage für den Erwerb von Investmentfondsanteilen sind die jeweiligen wesentlichen Anlegerinformationen (KIID), Verkaufsprospekte sowie die jährlichen Rechenschaftsberichte und Halbjahresberichte, die bei den Emittenten der Produkte in der jeweils aktuellen Version kostenlos erhältlich sind. Diese Unterlagen sind auch Grundlage für die steuerliche Behandlung der Fondserträge.

**Erläuterungen zu den Berechnungsgrundlagen:** Die Entwicklungen bzw. Endbeträge und Kennzahlen zur Risiko und Performance werden auf EUR-Basis berechnet. Die auf Fondsebene anfallenden Kosten (z.B. die Verwaltungsvergütung) werden berücksichtigt. Die auf Kundenebene anfallenden Kosten (Ausgabeaufschlag und Depotkosten) sind ggfs. nicht berücksichtigt. Bei Fremdwährungen wird durch aktuelle Wechselkurse in EUR umgerechnet. Die Rendite kann infolge von Währungsschwankungen steigen oder fallen. Die Wertentwicklung wird gemäß der Methode des Bundesverbandes Deutscher Investmentgesellschaften (BVI) berechnet und geht dabei von folgendem aus: Einmalanlage, Anlage zum Anteilswert, Endbewertung zum Anteilswert, Ertragswiederanlagen von Ausschüttungen zum Anteilswert am Extrag. Die Wertentwicklungen ausländischer Fondsgesellschaften werden dieser Berechnungsmethode angepasst. Ausgehend von der, nach BVI berechneten Wertentwicklung können in der Software wahlweise Transaktionskosten (insbes. Ausgabeaufschläge) sowie näherungsweise Steuern und Inflation bei der Darstellung der Wertentwicklung berücksichtigt werden.