

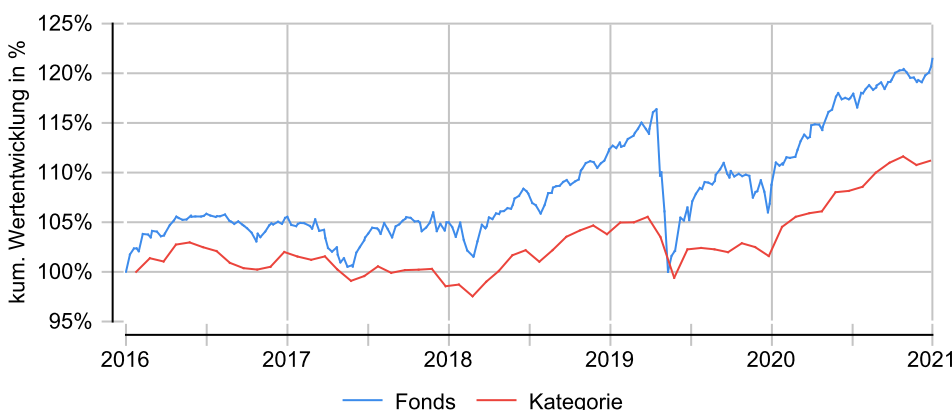
DWS Concept Kaldemorgen LD

Anlageziel

Anlageziel ist eine Gesamtrendite in Euro. Der Fonds legt in verschiedenen Märkten und Finanzinstrumenten an, die unter Berücksichtigung der allgemeinen Konjunkturlage und nach Einschätzung des Fondsmanagements ausgewählt werden. Ferner ist beabsichtigt, Long- und synthetische Shortpositionen unter Nutzung der jeweiligen Über- und Unterbewertung verschiedener Anlageklassen aufzubauen und von der Möglichkeit zu profitieren, zur Absicherung von Marktrisiken Derivate einzusetzen. Bis zu 100% des Fondsvermögens können global in Aktien, Anleihen, Zertifikaten und Barmitteln angelegt werden. Darüberhinaus gelten ab 05.12.2

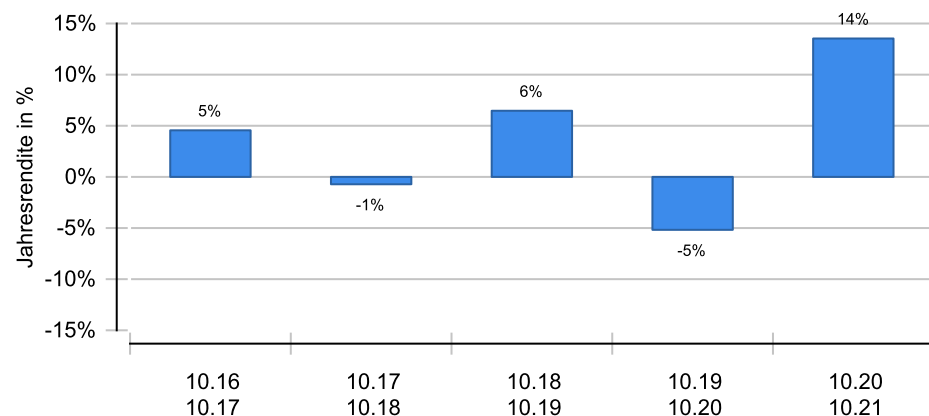
Wertentwicklung in EUR über 5 Jahre bis 05.11.2021

Die historische Wertentwicklung ist kein verlässlicher Indikator für die künftige Wertentwicklung.

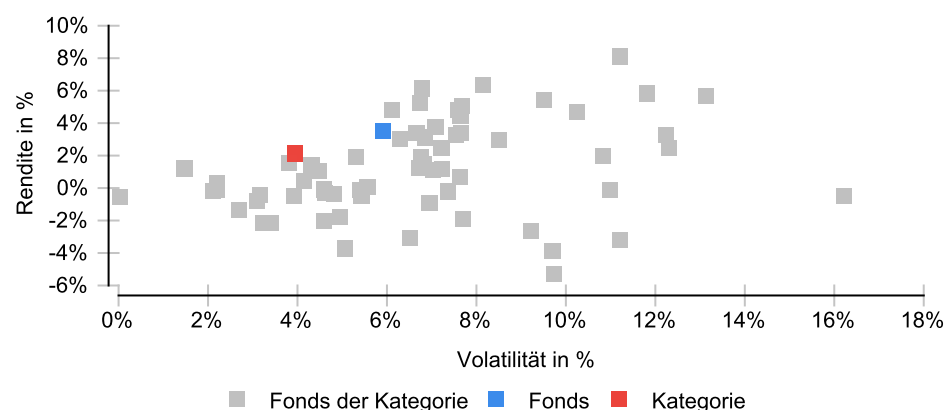


Wertentwicklung (MiFID-konform)

Die historische Wertentwicklung ist kein verlässlicher Indikator für die künftige Wertentwicklung.



Risikomatrix 5 Jahre



Risikoprofil / SRRI 4 (26.08.2021)



Eckdaten

Typ	Absolute Return Fonds
Schwerpunkt	Absolute Return
ISIN / WKN	LU0599946976 / DWSK01
Währung	EUR
Mindestanlage	keine
Sparplan-fähig	Nein
VL-fähig	Nein
Ertragsverwendung	ausschüttend
ltz. Ausschüttung	05.03.2021 (0,56 €)
Domizil	Luxemburg
Kategorie	Absolute Return / sonstige Strategien
Benchmark	-
Manager	Klaus Kaldemorgen; Henning Potstada, Christoph-Arend Schmidt, Thomas Graby
Verwahrstelle	State Street Bank Intern., ZNL Luxemburg
Zahlstelle	Deutsche Bank
Auflegung	02.05.2011
Geschäftsjahr	01.01. - 31.12.

Preise (05.11.2021)

Kurs / Vortag	158,26 EUR / 157,78 EUR
Abs. / Rel. Diff.	0,48 EUR / +0,30 %
Gesamtvol.	12,32 Mrd. EUR

Gebühren

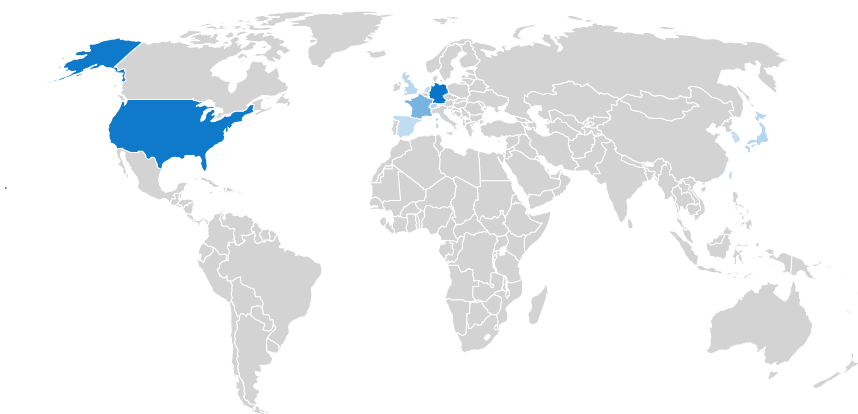
Ausgabeaufschlag	5,26 %
TER	1,53 %
Verwaltungsgebühr	1,50 %
Performance Fee	15,00 %
Rücknahmegebühr	keine

KVG

Name	DWS Investment S.A.
Telefon	00352 / 42 101-1
URL	www.dws.de
EMAIL	info@dws.com

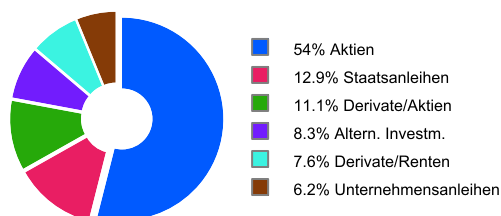
DWS Concept Kaldemorgen LD

Ländergewichtung¹

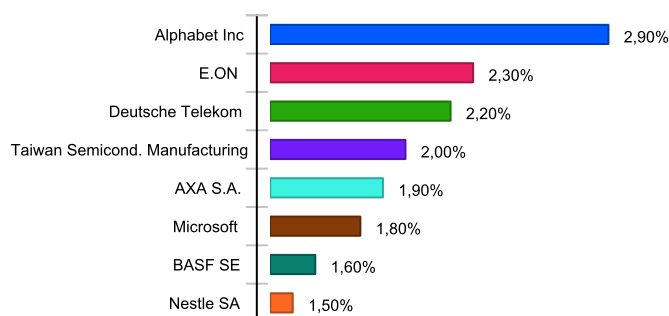


Land	Anteil
Deutschland	21,20 %
USA	20,40 %
Frankreich	9,20 %
Schweiz	3,20 %
Japan	2,50 %
Vereinigtes Königreich	2,10 %
Taiwan	2,00 %
Niederlande	1,50 %
Spanien	1,30 %
Korea, Republik (Südkorea)	0,70 %

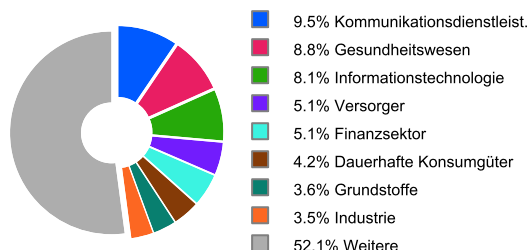
Wertpapiere¹



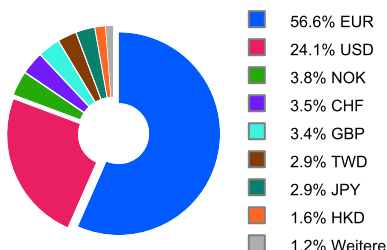
Unternehmen¹



Branchen¹



Währungen¹



¹ Stand Allokationsdaten: 30.09.2021

Kennzahlen (31.10.2021)

Bezeichnung	1 Jahr	2 Jahre	3 Jahre	5 Jahre	10 Jahre	seit Auflage
Performance kum.	13,53 %	7,66 %	14,62 %	18,98 %	66,50 %	61,04 %
Performance p.a.	13,53 %	3,76 %	4,65 %	3,54 %	5,23 %	4,64 %
Volatilität	5,06 %	7,79 %	7,09 %	5,91 %	5,43 %	5,51 %
Sharpe Ratio	+2,78	+0,55	+0,72	+0,67	+0,99	+0,86
max. Drawdown	-0,74 %	-9,79 %	-9,79 %	-9,79 %	-9,79 %	-9,79 %
Längste Verlustphase	2 Monate	13 Monate	13 Monate	22 Monate	22 Monate	22 Monate

Wichtige Hinweise: Alle Angaben wurden mit größter Sorgfalt zusammengestellt. Für die Richtigkeit kann jedoch durch die EDISOFT GmbH keine Gewähr übernommen werden. Allein verbindliche Grundlage für den Erwerb von Investmentfondsanteilen sind die jeweiligen wesentlichen Anlegerinformationen (KIID), Verkaufsprospekte sowie die jährlichen Rechenschaftsberichte und Halbjahresberichte, die bei den Emittenten der Produkte in der jeweils aktuellen Version kostenlos erhältlich sind. Diese Unterlagen sind auch Grundlage für die steuerliche Behandlung der Fondserträge.

Erläuterungen zu den Berechnungsgrundlagen: Die Entwicklungen bzw. Endbeträge und Kennzahlen zur Risiko und Performance werden auf EUR-Basis berechnet. Die auf Fondsebene anfallenden Kosten (z.B. die Verwaltungsvergütung) werden berücksichtigt. Die auf Kundenebene anfallenden Kosten (Ausgabeaufschlag und Depotkosten) sind ggfs. nicht berücksichtigt. Bei Fremdwährungen wird durch aktuelle Wechselkurse in EUR umgerechnet. Die Rendite kann infolge von Währungsschwankungen steigen oder fallen. Die Wertentwicklung wird gemäß der Methode des Bundesverbandes Deutscher Investmentgesellschaften (BVI) berechnet und geht dabei von folgendem aus: Einmalanlage, Anlage zum Anteilswert, Endbewertung zum Anteilswert, Ertragswiederanlagen von Ausschüttungen zum Anteilswert am Exttag. Die Wertentwicklungen ausländischer Fondsgesellschaften werden dieser Berechnungsmethode angepasst. Ausgehend von der, nach BVI berechneten Wertentwicklung können in der Software wahlweise Transaktionskosten (insbes. Ausgabeaufschläge) sowie näherungsweise Steuern und Inflation bei der Darstellung der Wertentwicklung berücksichtigt werden.