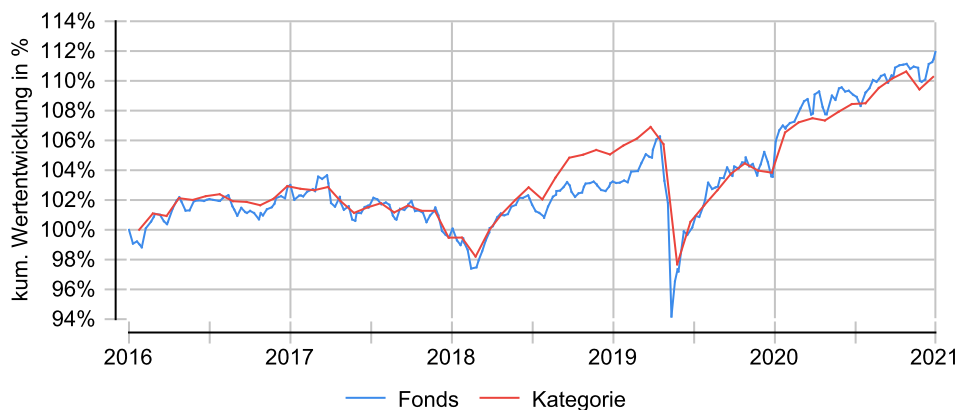


## Anlageziel

Ziel der Anlagepolitik ist die Erwirtschaftung eines möglichst hohen Wertzuwachses. Um dies zu erreichen investiert der Fonds in verzinsliche Wertpapiere, Aktien, Zertifikate, Fonds und Bankguthaben. Mindestens 65% des Wertes des Sondervermögens müssen in verzinslichen Wertpapieren wie z.B. Staatsanleihen, Unternehmensanleihen bzw. Wandelanleihen in- und ausländischer Aussteller, in Zertifikaten auf Renten bzw. Rentenindizes oder in Rentenfonds angelegt werden.

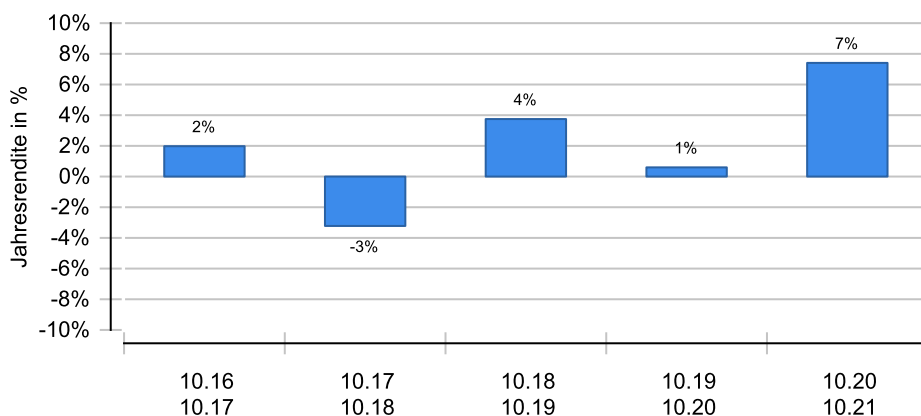
## Wertentwicklung in EUR über 5 Jahre bis 05.11.2021

Die historische Wertentwicklung ist kein verlässlicher Indikator für die künftige Wertentwicklung.

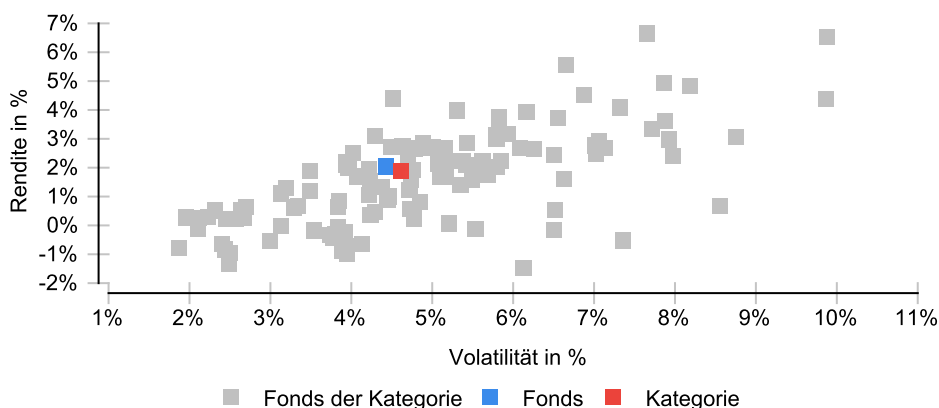


## Wertentwicklung (MiFID-konform)

Die historische Wertentwicklung ist kein verlässlicher Indikator für die künftige Wertentwicklung.



## Risikomatrix 5 Jahre



## Risikoprofil / SRRI 4 (12.02.2021)



## Eckdaten

Typ	Dachfonds
Schwerpunkt	Themen
ISIN / WKN	DE000DWS1UR7 / DWS1UR
Währung	EUR
Mindestanlage	keine
Sparplan-fähig	Nein
VL-fähig	Nein
Ertragsverwendung	thesaurierend
Domizil	Luxemburg
Kategorie	Dachfonds überwiegend Rentenfonds
Manager	Philipp Brugger, Lorand Soha
Verwahrstelle	State Street Bank International
Zahlstelle	Deutsche Bank
Auflegung	21.06.2013
Geschäftsjahr	01.10. - 30.09.
Fondsnote	3

## Preise (05.11.2021)

Kurs / Vortag	123,68 EUR / 123,43 EUR
Abs. / Rel. Diff.	0,25 EUR / +0,20 %
Gesamtvol.	461,31 Mio. EUR

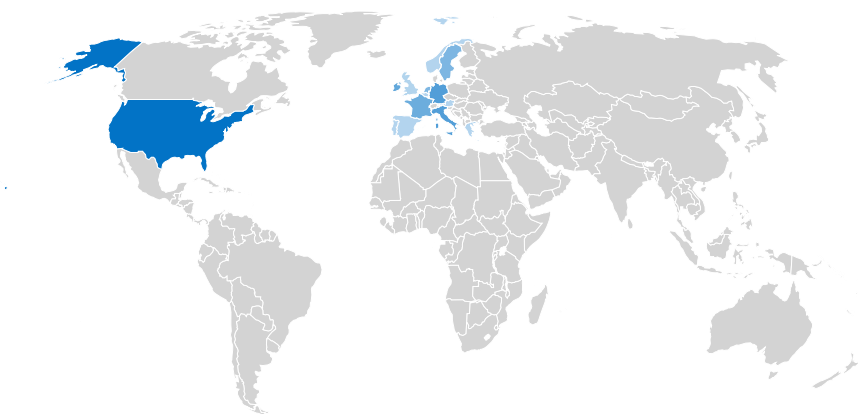
## Gebühren

Ausgabeaufschlag	3,00 %
Bankgebühren	1,10 %
TER	1,19 %
Rücknahmegebühr	keine

## KVG

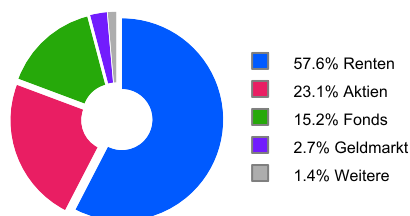
Name	DWS Investment GmbH
Telefon	+49 (69) 910-12371
URL	<a href="http://www.dws.de">www.dws.de</a>
EMAIL	<a href="mailto:info@dws.com">info@dws.com</a>

## Ländergewichtung<sup>1</sup>

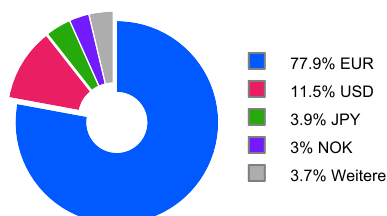


Land	Anteil
USA	23,80 %
Italien	10,20 %
Deutschland	10,20 %
Luxemburg	7,90 %
Irland	7,50 %
Frankreich	5,90 %
Vereinigtes Königreich	3,20 %
Schweden	3,00 %
Euroland	2,90 %
Niederlande	2,90 %

## Wertpapiere<sup>1</sup>



## Währungen<sup>1</sup>



<sup>1</sup> Stand Allokationsdaten: 30.09.2021

## Kennzahlen (31.10.2021)

Bezeichnung	1 Jahr	2 Jahre	3 Jahre	5 Jahre	seit Auflage
Performance kum.	7,41 %	8,05 %	12,10 %	10,64 %	25,73 %
Performance p.a.	7,41 %	3,95 %	3,88 %	2,04 %	2,76 %
Volatilität	3,89 %	5,73 %	5,14 %	4,43 %	4,28 %
Sharpe Ratio	+2,04	+0,78	+0,85	+0,56	+0,71
max. Drawdown	-0,74 %	-7,02 %	-7,02 %	-7,02 %	-7,02 %
Längste Verlustphase	2 Monate	9 Monate	9 Monate	21 Monate	55 Monate

**Wichtige Hinweise:** Alle Angaben wurden mit größter Sorgfalt zusammengestellt. Für die Richtigkeit kann jedoch durch die EDISOFT GmbH keine Gewähr übernommen werden. Allein verbindliche Grundlage für den Erwerb von Investmentfondsanteilen sind die jeweiligen wesentlichen Anlegerinformationen (KIID), Verkaufsprospekte sowie die jährlichen Rechenschaftsberichte und Halbjahresberichte, die bei den Emittenten der Produkte in der jeweils aktuellen Version kostenlos erhältlich sind. Diese Unterlagen sind auch Grundlage für die steuerliche Behandlung der Fondserträge.

**Erläuterungen zu den Berechnungsgrundlagen:** Die Entwicklungen bzw. Endbeträge und Kennzahlen zur Risiko und Performance werden auf EUR-Basis berechnet. Die auf Fondsebene anfallenden Kosten (z.B. die Verwaltungsvergütung) werden berücksichtigt. Die auf Kundenebene anfallenden Kosten (Ausgabeaufschlag und Depotkosten) sind ggfs. nicht berücksichtigt. Bei Fremdwährungen wird durch aktuelle Wechselkurse in EUR umgerechnet. Die Rendite kann infolge von Währungsschwankungen steigen oder fallen. Die Wertentwicklung wird gemäß der Methode des Bundesverbandes Deutscher Investmentgesellschaften (BVI) berechnet und geht dabei von folgendem aus: Einmalanlage, Anlage zum Anteilswert, Endbewertung zum Anteilswert, Ertragswiederanlagen von Ausschüttungen zum Anteilswert am Extrag. Die Wertentwicklungen ausländischer Fondsgesellschaften werden dieser Berechnungsmethode angepasst. Ausgehend von der, nach BVI berechneten Wertentwicklung können in der Software wahlweise Transaktionskosten (insbes. Ausgabeaufschläge) sowie näherungsweise Steuern und Inflation bei der Darstellung der Wertentwicklung berücksichtigt werden.