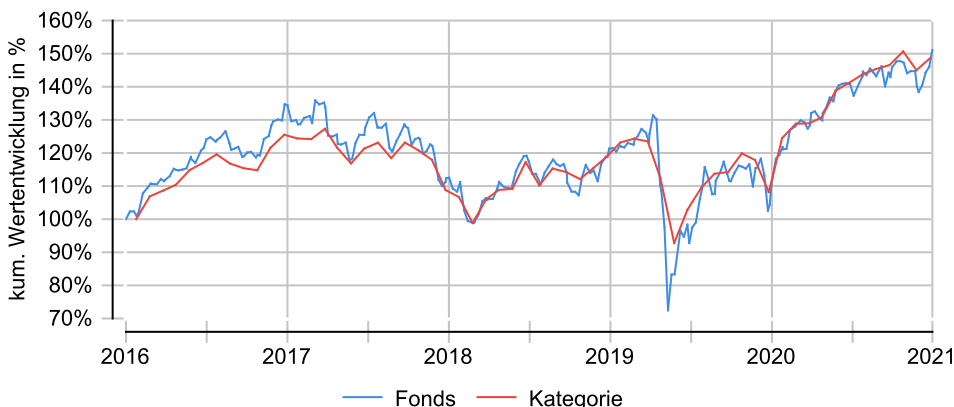


## Anlageziel

Der Fonds investiert in substanzstarke deutsche Standardwerte (Blue Chips) aus dem DAX-Index unter flexibler Beimischung ausgewählter Small Caps und Mid Caps.

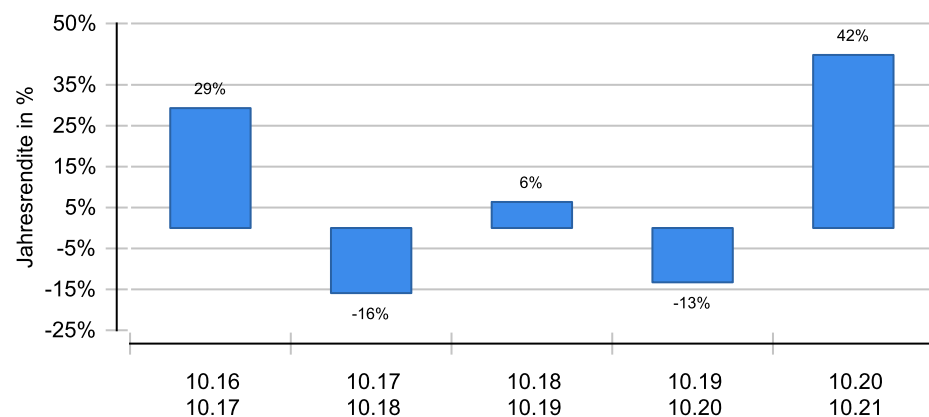
## Wertentwicklung in EUR über 5 Jahre bis 05.11.2021

Die historische Wertentwicklung ist kein verlässlicher Indikator für die künftige Wertentwicklung.

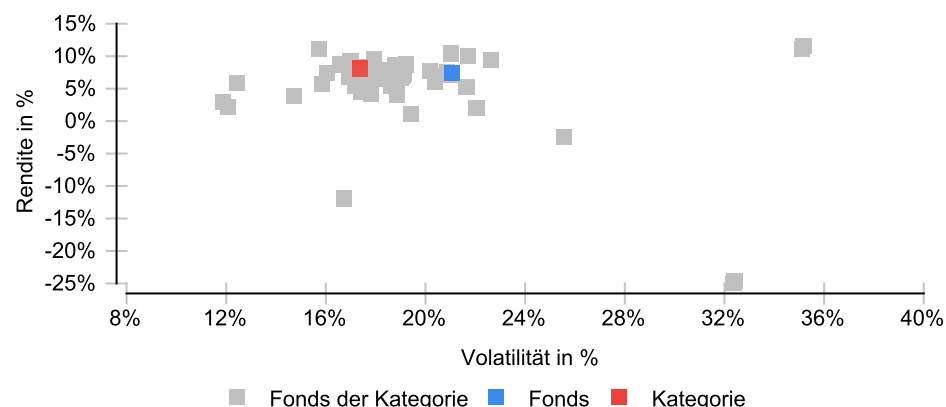


## Wertentwicklung (MiFID-konform)

Die historische Wertentwicklung ist kein verlässlicher Indikator für die künftige Wertentwicklung.



## Risikomatrix 5 Jahre



## Risikoprofil / SRRI 6 (12.02.2021)

geringer Risiko höher

## Eckdaten

Typ	Aktienfonds
Schwerpunkt	Deutschland
ISIN / WKN	DE0008490962 / 849096
Währung	EUR
Mindestanlage	keine
Sparplan-fähig	Ja
VL-fähig	Ja
Ertragsverwendung	thesaurierend
Domizil	Deutschland
Kategorie	Aktienfonds Deutschland
Benchmark	CDAX
Manager	Tim Albrecht
Verwahrstelle	State Street Bank International
Zahlstelle	Deutsche Bank
Auflegung	20.10.1993
Geschäftsjahr	01.10. - 30.09.
Fondsnote	5

## Preise (05.11.2021)

Kurs / Vortag	287,20 EUR / 286,88 EUR
Abs. / Rel. Diff.	0,32 EUR / +0,11 %
Gesamtvol.	4,33 Mrd. EUR

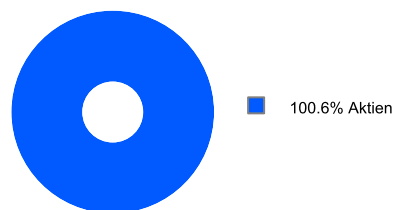
## Gebühren

Ausgabeaufschlag	5,00 %
Bankgebühren	1,40 %
TER	1,40 %
Rücknahmegebühr	keine

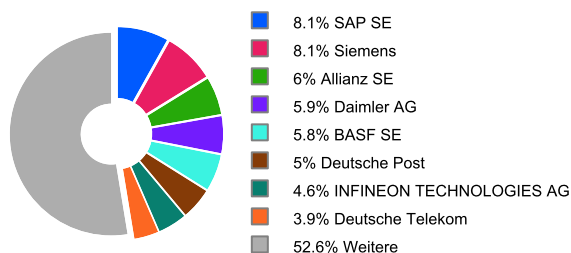
## KVG

Name	DWS Investment GmbH
Telefon	+49 (69) 910-12371
URL	<a href="http://www.dws.de">www.dws.de</a>
EMAIL	<a href="mailto:info@dws.com">info@dws.com</a>

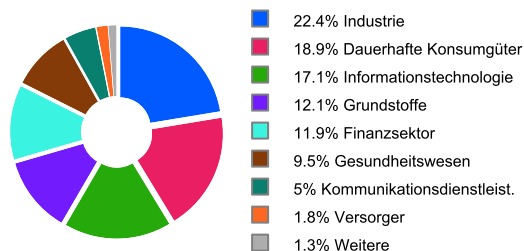
## Wertpapiere<sup>1</sup>




## Unternehmen<sup>1</sup>



## Branchen<sup>1</sup>



## Währungen<sup>1</sup>



<sup>1</sup> Stand Allokationsdaten: 30.09.2021

## Kennzahlen (31.10.2021)

Bezeichnung	1 Jahr	2 Jahre	3 Jahre	5 Jahre	10 Jahre	15 Jahre	20 Jahre
<b>Performance kum.</b>	42,30 %	23,41 %	31,26 %	42,72 %	193,44 %	260,33 %	417,14 %
<b>Performance p.a.</b>	42,30 %	11,09 %	9,49 %	7,37 %	11,37 %	8,92 %	8,56 %
<b>Volatilität</b>	20,00 %	27,27 %	24,64 %	21,06 %	19,27 %	21,40 %	21,67 %
<b>Sharpe Ratio</b>	+2,14	+0,43	+0,40	+0,37	+0,60	+0,39	+0,34
<b>max. Drawdown</b>	-4,10 %	-30,30 %	-30,30 %	-35,14 %	-35,14 %	-47,47 %	-52,77 %
<b>Längste Verlustphase</b>	2 Monate	10 Monate	10 Monate	37 Monate	37 Monate	37 Monate	43 Monate

**Wichtige Hinweise:** Alle Angaben wurden mit größter Sorgfalt zusammengestellt. Für die Richtigkeit kann jedoch durch die EDISOFT GmbH keine Gewähr übernommen werden. Allein verbindliche Grundlage für den Erwerb von Investmentfondsanteilen sind die jeweiligen wesentlichen Anlegerinformationen (KIID), Verkaufsprospekte sowie die jährlichen Rechenschaftsberichte und Halbjahresberichte, die bei den Emittenten der Produkte in der jeweils aktuellen Version kostenlos erhältlich sind. Diese Unterlagen sind auch Grundlage für die steuerliche Behandlung der Fondserträge.

**Erläuterungen zu den Berechnungsgrundlagen:** Die Entwicklungen bzw. Endbeträge und Kennzahlen zur Risiko und Performance werden auf EUR-Basis berechnet. Die auf Fondsebene anfallenden Kosten (z.B. die Verwaltungsvergütung) werden berücksichtigt. Die auf Kundenebene anfallenden Kosten (Ausgabeaufschlag und Depotkosten) sind ggfs. nicht berücksichtigt. Bei Fremdwährungen wird durch aktuelle Wechselkurse in EUR umgerechnet. Die Rendite kann infolge von Währungsschwankungen steigen oder fallen. Die Wertentwicklung wird gemäß der Methode des Bundesverbandes Deutscher Investmentgesellschaften (BVI) berechnet und geht dabei von folgendem aus: Einmalanlage, Anlage zum Anteilswert, Endbewertung zum Anteilswert, Ertragswiederanlagen von Ausschüttungen zum Anteilswert am Extrag. Die Wertentwicklungen ausländischer Fondsgesellschaften werden dieser Berechnungsmethode angepasst. Ausgehend von der, nach BVI berechneten Wertentwicklung können in der Software wahlweise Transaktionskosten (insbes. Ausgabeaufschläge) sowie näherungsweise Steuern und Inflation bei der Darstellung der Wertentwicklung berücksichtigt werden.