

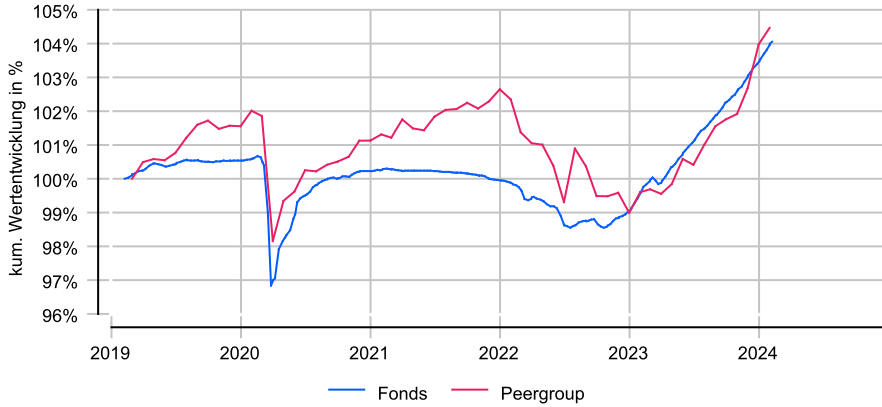
DWS Floating Rate Notes LC

Anlageziel

Anlageziel ist eine von Zins- und Währungsschwankungen weitgehend unabhängige geldmarktnahe Wertentwicklung in Euro. Dazu investiert der Fonds vorwiegend in variabelverzinsliche Anleihen sowie Kurzläufer und Termingelder. Aktives Laufzeitenmanagement im kürzeren Segment.

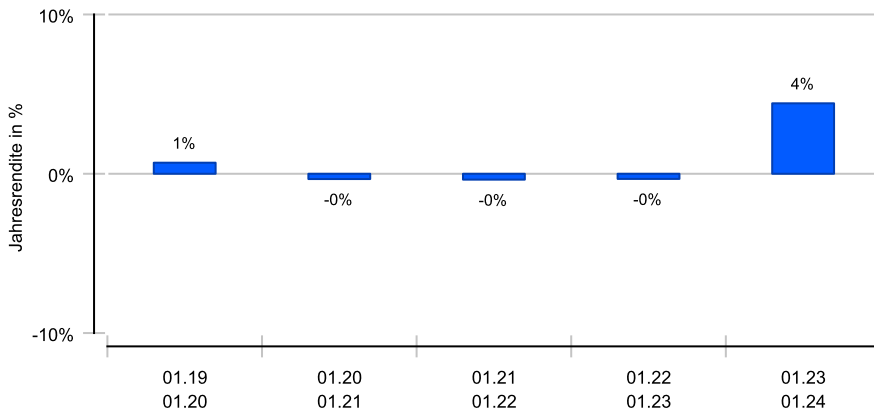
Wertentwicklung in EUR über 5 Jahre bis 07.02.2024

Die historische Wertentwicklung ist kein verlässlicher Indikator für die künftige Wertentwicklung.

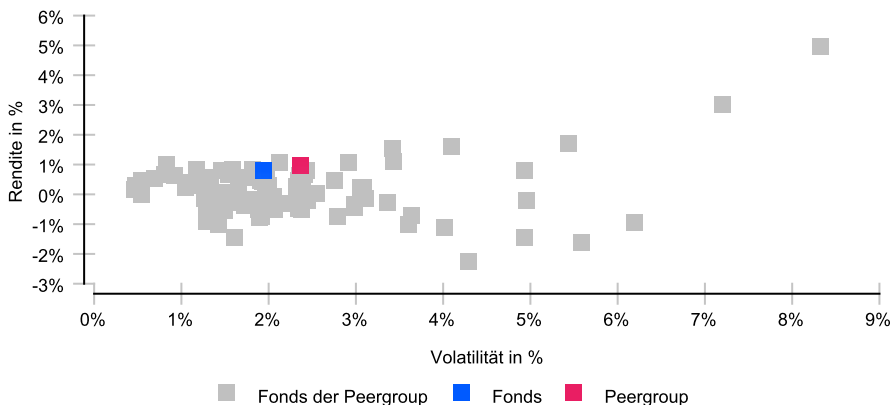


Rollierende 12-Monats-Entwicklung in %

Die historische Wertentwicklung ist kein verlässlicher Indikator für die künftige Wertentwicklung.



Risikomatrix 5 Jahre



Risikoprofil / SRI 2 (04.08.2023)

Niedrigere Risiken

Potenziell niedrigere Erträge

Hohe Risiken

Potenziell höhere Erträge

1	2	3	4	5	6	7
---	---	---	---	---	---	---

Eckdaten

Typ	Rentenfonds
Schwerpunkt	Europa
ISIN / WKN	LU0034353002 / 971730
Währung	EUR
Mindestanlage	1000,00 EUR
Sparplan	ja, ab 50,00 EUR
VL-fähig	Nein
Ertragsverw.	thesaurierend
Domizil	Luxemburg
Peergroup ¹	Rentenfonds EUR/EUR hedged/Kurzläufer
Benchmark	3 M EUR Libid
Manager	Christian Reiter
Verwahrstelle	State Street Bank Intern., ZNL Luxemburg
Zahlstelle	Deutsche Bank
Auflegung	15.07.1991
Geschäftsjahr	01.01. - 31.12.
Fondsnote	3

Preise (07.02.2024)

Kurs / Vortag	86,98 EUR / 86,98 EUR
Differenz (abs./rel.)	0,00 EUR / +0,00 %
Gesamtvol.	6,21 Mrd. EUR

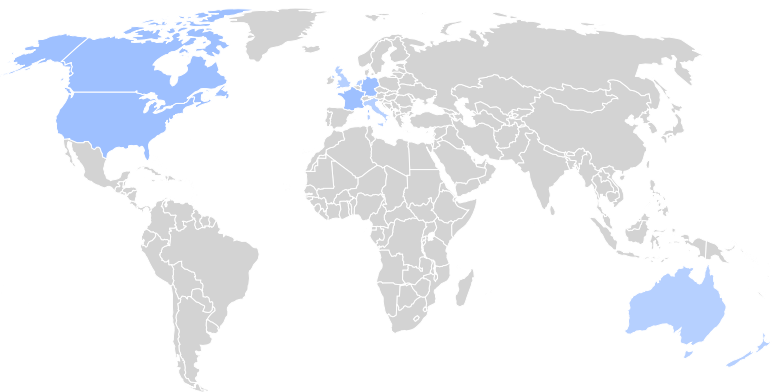
Gebühren

Kundenebene	
Ausgabeaufschlag	bis zu 1,00 %
Rücknahmegebühr	keine
Fondsintern	
Pauschalgebühren	0,20 %

KVG

Name	DWS Investment S.A.
Telefon	00352 / 42 101-1
URL	www.dws.de
EMAIL	info@dws.com

¹ Die Peergroup berechnet sich aus dem gleichgewichteten Durchschnitt aller Fonds, die der gleichen Kategorie zugeordnet sind und vergleichbare Anlageziele verfolgen.



Nachhaltigkeit nach MiFID II



Einordnung gemäß Offenlegungsverordnung (SFDR Produkttyp):	Artikel 8
BVI Kategorisierung (optional):	U
Berücksichtigung von nachteiligen Auswirkungen (PAI) auf Nachhaltigkeitsfaktoren:	Ja
Mindestanteile in nachhaltige Investitionen nach Offenlegungsverordnung (SFDR):	Ja (2 %)
Mindestanteile in ökologisch nachhaltige Investitionen nach Taxonomieverordnung:	Nein

Kennzahlen (31.01.2024)

Bezeichnung	1 Jahr	2 Jahre	3 Jahre	5 Jahre	seit Auflage
Performance kum.	4,42 %	4,08 %	3,70 %	4,07 %	109,48 %
Ø Peergroup	4,88 %	2,07 %	3,11 %	4,90 %	154,14 %
Performance p.a.	4,42 %	2,02 %	1,22 %	0,80 %	2,30 %
Ø Peergroup	4,88 %	1,03 %	1,03 %	0,96 %	2,90 %
Volatilität	0,50 %	1,02 %	0,89 %	1,94 %	1,00 %
Ø Peergroup	1,43 %	2,34 %	1,96 %	2,37 %	1,47 %
Sharpe Ratio	+1,76	+0,06	+0,12	+0,17	
Ø Peergroup	+0,95	neg.	neg.	+0,20	
max. Drawdown	-0,07 %	-1,31 %	-1,69 %	-3,68 %	-4,14 %
Ø Peergroup	-0,17 %	-3,28 %	-3,56 %	-3,78 %	-3,78 %
Längste Verlustphase	1 Mon	12 Mon	25 Mon	39 Mon	67 Mon
Ø Peergroup	1 Mon	21 Mon	22 Mon	22 Mon	28 Mon

Ländergewichtung¹

USA	16,20 %
Deutschland	16,00 %
Kanada	12,80 %
Frankreich	10,00 %
Italien	6,10 %
Niederlande	5,50 %
Australien	5,50 %
Vereinigtes Königreich	5,50 %

Wertpapiere¹

Anleihen	89,50 %
Geldmarktfonds	2,60 %

Währungen¹

EUR	99,80 %

¹ Stand Allokationsdaten: 31.12.2023

Wichtige Hinweise: Die in dieser Unterlage ausgewiesenen Informationen und Angaben hat EDISOFT von der Kapitalverwaltungsgesellschaft (KVG) übernommen. Die frühere Wertentwicklung der Anlage ist kein verlässlicher Indikator für die künftige Wertentwicklung des Fonds. Die Berechnung der Wertentwicklung beinhaltet die laufenden jährlichen Kosten der Fondsverwaltung, sie berücksichtigt die Wiederanlage etwaiger Erträge, bei Anlagen in Fremdwährung erfolgt eine Umrechnung in Euro. Die individuellen Kosten eines Anlegers, z.B. der Ausgabeaufschlag beim Kauf der Anteile und die Kosten der Depotführung, sind nicht berücksichtigt. Alle Angaben in dieser Unterlage wurden sorgfältig zusammengestellt. Für die Richtigkeit kann EDISOFT jedoch keine Gewähr übernehmen. Allein verbindliche Grundlage für den Erwerb von Anteilen an Investmentfonds sind der jeweilige Verkaufsprospekt, Rechenschaftsberichte und sonstige Dokumente der KVG. Diese sind auch Grundlage für die steuerliche Behandlung von Fondserträgen.

Risiken bei der Anlage in Investmentfonds: Investmentfonds legen die Mittel der Anleger z.T. in einzelnen Regionen an. Damit besteht das Risiko einer politischen und finanziellen Abhängigkeit von dieser Region. Eine vom Anleger mit dem Investment beabsichtigte Risikodiversifizierung unterliegt Einschränkungen, wenn der Fonds nur in wenige Wertpapiere, Branchen oder Länder investiert und dadurch eine begrenzte Streuung aufweist. Die Bonität von Staaten und/oder Unternehmen, in die der Fonds investiert, kann sich verschlechtern und sich damit auf den Anlageerfolg negativ auswirken. Bei Anlagen in Fremdwährungen kann die Rendite infolge von Währungsschwankungen steigen oder fallen. Ganz generell können die Preise von Aktien, Bonds, Immobilien, Rohstoffen etc., in die der Fonds investiert, fallen. Dies kann zu Wertverlusten bei Investmentfonds führen und – sofern die Anteile zu diesem Zeitpunkt verkauft werden – zu tatsächlich realisierten Verlusten des Anlegers.