

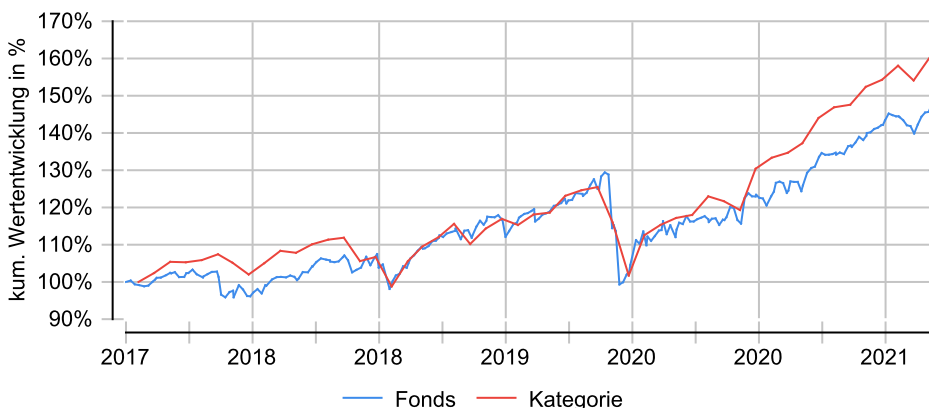
DWS Invest ESG Equity Income LC

Anlageziel

Deutsche Invest I ESG Equity Income bietet eine Aktienanlage mit Chance auf laufenden Ertrag. Das Management berücksichtigt bei der Aktienselektion in hochkapitalisierte globale Unternehmen ein gutes ESG Rating (Faktoren hinsichtlich Umwelt, Sozialem und Unternehmensführung), Ausschlusskriterien, CO2 Rating und Normeneinhaltung sowie eine überdurchschnittliche Dividendenrendite, ein prognostiziertes Dividendenwachstum und eine angemessene Ausschüttungsquote.

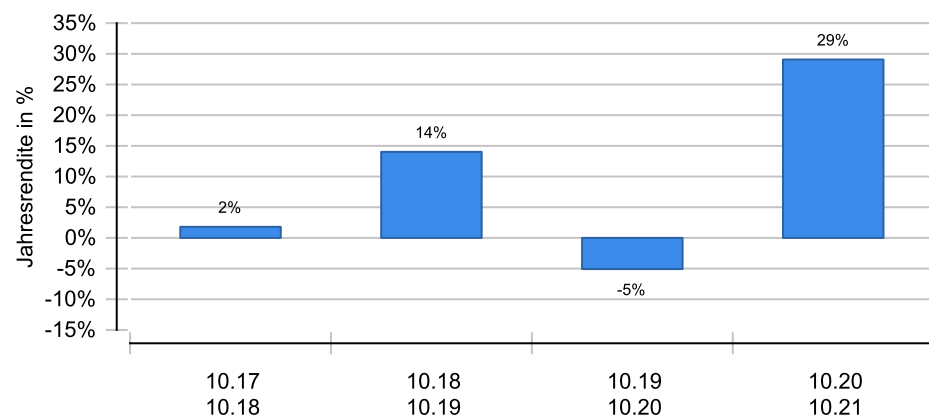
Wertentwicklung in EUR über 4 Jahre bis 05.11.2021

Die historische Wertentwicklung ist kein verlässlicher Indikator für die künftige Wertentwicklung.

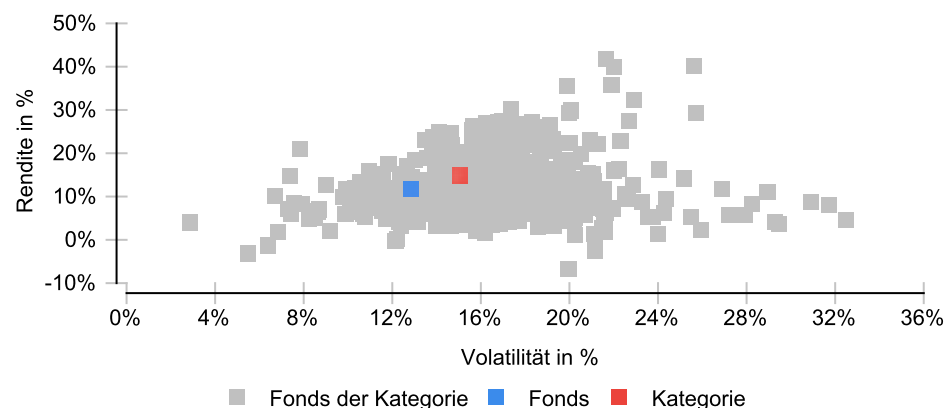


Wertentwicklung (MiFID-konform)

Die historische Wertentwicklung ist kein verlässlicher Indikator für die künftige Wertentwicklung.



Risikomatrix 3 Jahre



Risikoprofil / SRRI 5 (26.08.2021)

geringer Risiko höher

Eckdaten

Typ	Aktienfonds
Schwerpunkt	Global
ISIN / WKN	LU1616932866 / DWS2NX
Währung	EUR
Mindestanlage	keine
Sparplan-fähig	Nein
VL-fähig	Nein
Ertragsverwendung	thesaurierend
Domizil	Luxemburg
Kategorie	Aktienfonds International
Verwahrstelle	State Street Bank Intern., ZNL Luxemburg
Auflegung	07.08.2017
Geschäftsjahr	01.01. - 31.12.

Preise (05.11.2021)

Kurs / Vortag	149,01 EUR / 148,45 EUR
Abs. / Rel. Diff.	0,56 EUR / +0,38 %
Gesamtvol.	1,94 Mrd. EUR

Gebühren

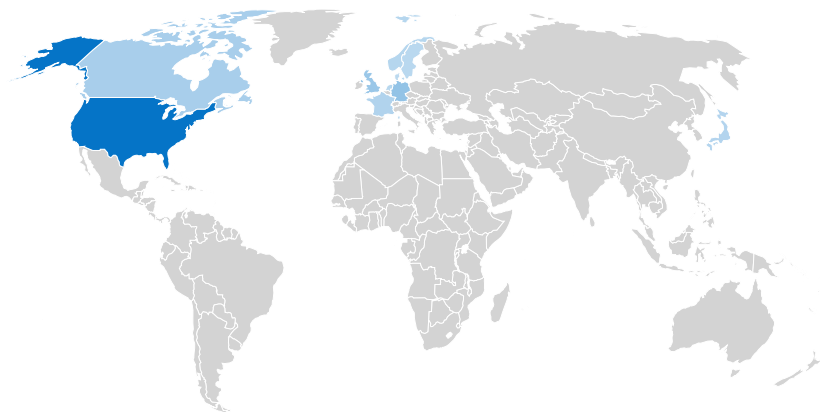
Ausgabeaufschlag	5,00 %
Verwaltungsgebühr	1,50 %
Rücknahmegebühr	keine

KVG

Name	DWS Investment S.A.
Telefon	00352 / 42 101-1
URL	www.dws.de
EMAIL	info@dws.com

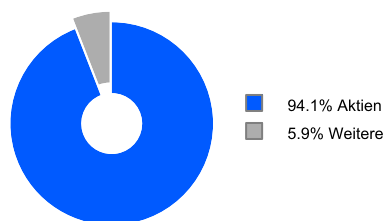
DWS Invest ESG Equity Income LC

Ländergewichtung¹

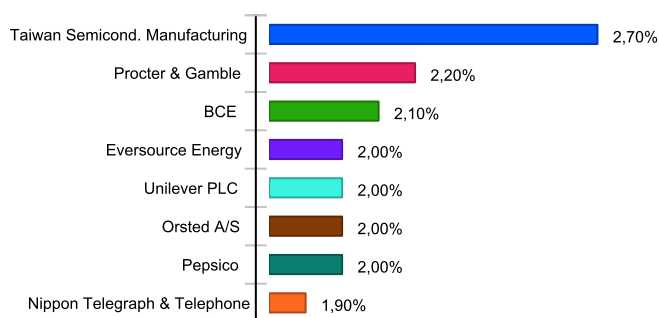


Land	Anteil
USA	33,40 %
Deutschland	9,60 %
Vereinigtes Königreich	8,30 %
Kanada	6,00 %
Frankreich	4,60 %
Japan	4,20 %
Norwegen	3,90 %
Niederlande	3,60 %
Schweden	3,30 %
Dänemark	2,90 %

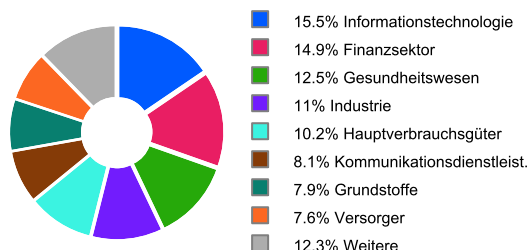
Wertpapiere¹



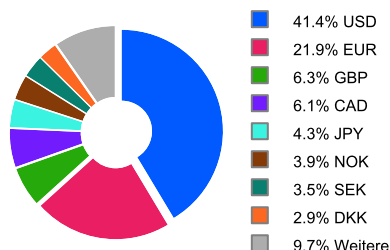
Unternehmen¹



Branchen¹



Währungen¹



¹ Stand Allokationsdaten: 30.09.2021

Kennzahlen (31.10.2021)

Bezeichnung	1 Jahr	2 Jahre	3 Jahre	seit Auflage
Performance kum.	29,07 %	22,51 %	39,69 %	45,67 %
Performance p.a.	29,07 %	10,69 %	11,79 %	9,25 %
Volatilität	10,96 %	14,21 %	12,85 %	11,36 %
Sharpe Ratio	+2,70	+0,79	+0,95	+0,85
max. Drawdown	-2,55 %	-16,25 %	-16,25 %	-16,25 %
Längste Verlustphase	1 Monate	13 Monate	13 Monate	13 Monate

Wichtige Hinweise: Alle Angaben wurden mit größter Sorgfalt zusammengestellt. Für die Richtigkeit kann jedoch durch die EDISOFT GmbH keine Gewähr übernommen werden. Allein verbindliche Grundlage für den Erwerb von Investmentfondsanteilen sind die jeweiligen wesentlichen Anlegerinformationen (KIID), Verkaufsprospekte sowie die jährlichen Rechenschaftsberichte und Halbjahresberichte, die bei den Emittenten der Produkte in der jeweils aktuellen Version kostenlos erhältlich sind. Diese Unterlagen sind auch Grundlage für die steuerliche Behandlung der Fondserträge.

Erläuterungen zu den Berechnungsgrundlagen: Die Entwicklungen bzw. Endbeträge und Kennzahlen zur Risiko und Performance werden auf EUR-Basis berechnet. Die auf Fondsebene anfallenden Kosten (z.B. die Verwaltungsvergütung) werden berücksichtigt. Die auf Kundenebene anfallenden Kosten (Ausgabeaufschlag und Depotkosten) sind ggfs. nicht berücksichtigt. Bei Fremdwährungen wird durch aktuelle Wechselkurse in EUR umgerechnet. Die Rendite kann infolge von Währungsschwankungen steigen oder fallen. Die Wertentwicklung wird gemäß der Methode des Bundesverbandes Deutscher Investmentgesellschaften (BVI) berechnet und geht dabei von folgendem aus: Einmalanlage, Anlage zum Anteilswert, Endbewertung zum Anteilswert, Ertragswiederanlagen von Ausschüttungen zum Anteilswert am Extrag. Die Wertentwicklungen ausländischer Fondsgesellschaften werden dieser Berechnungsmethode angepasst. Ausgehend von der, nach BVI berechneten Wertentwicklung können in der Software wahlweise Transaktionskosten (insbes. Ausgabeaufschläge) sowie näherungsweise Steuern und Inflation bei der Darstellung der Wertentwicklung berücksichtigt werden.