

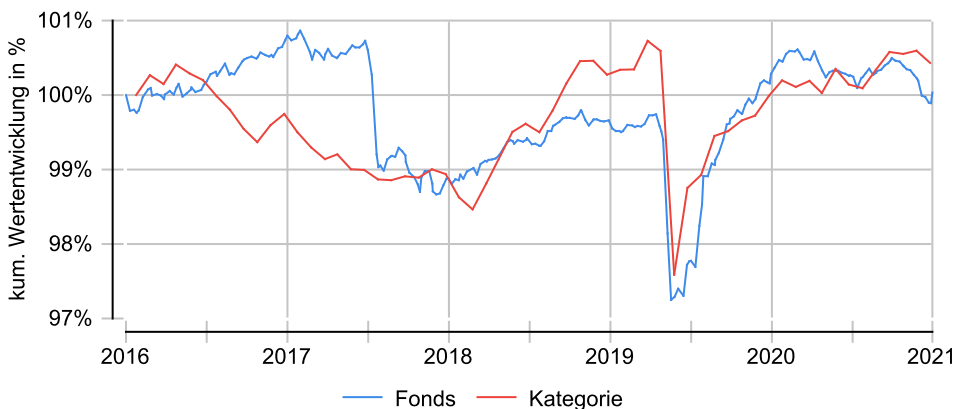
DWS Invest ESG Euro Bonds (Short) LC

Anlageziel

Der Fonds investiert in Euroland Rentenfonds mit Fokus auf Anleihen mit einer durchschnittlichen Laufzeit von 0 bis 3 Jahren. Der Fonds investiert dabei in Staatsanleihen, Anleihen staatsnaher Emittenten und Covered Bonds. Des Weiteren sind z.B. Anlagen in Unternehmensanleihen, Financials, Nachranganleihen und Anleihen aus Schwellenländern möglich. Der Fonds investiert ausschließlich in Euro-denominierte Anlagen.

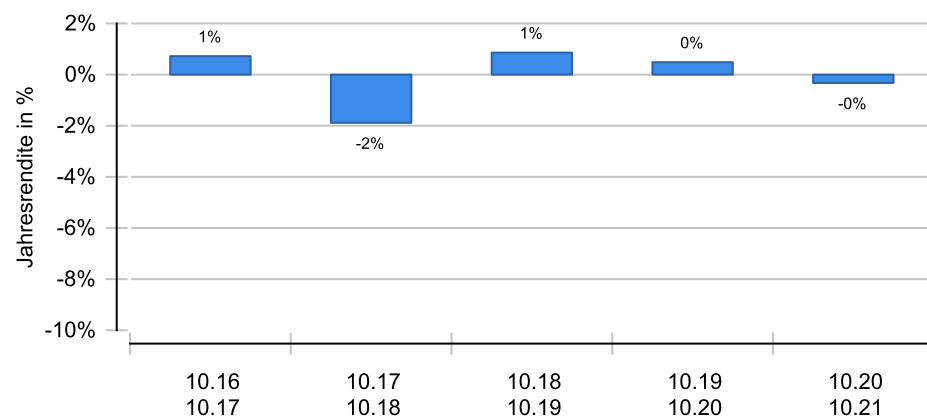
Wertentwicklung in EUR über 5 Jahre bis 05.11.2021

Die historische Wertentwicklung ist kein verlässlicher Indikator für die künftige Wertentwicklung.

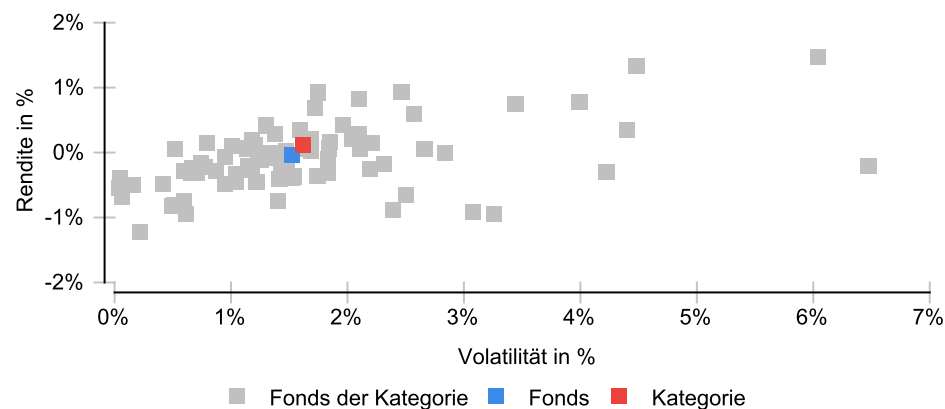


Wertentwicklung (MiFID-konform)

Die historische Wertentwicklung ist kein verlässlicher Indikator für die künftige Wertentwicklung.



Risikomatrix 5 Jahre



Risikoprofil / SRRI 2 (26.08.2021)



Eckdaten

Typ	Rentenfonds
Schwerpunkt	Europa
ISIN / WKN	LU0145655824 / 551872
Währung	EUR
Mindestanlage	keine
Sparplan	50,00 EUR
VL-fähig	Nein
Ertragsverwendung	thesaurierend
Domizil	Luxemburg
Kategorie	Rentenfonds EUR/EUR hedged/Kurzläufer
Benchmark	REX - 2 Jahre
Manager	Dr. Claus Meyer-Cording
Verwahrstelle	State Street Bank Intern., ZNL Luxemburg
Zahlstelle	Deutsche Bank
Auflegung	03.06.2002
Geschäftsjahr	01.01. - 31.12.
Fondsnote	3

Preise (05.11.2021)

Kurs / Vortag	146,97 EUR / 146,89 EUR
Abs. / Rel. Diff.	0,08 EUR / +0,05 %
Gesamtvol.	1,12 Mrd. EUR

Gebühren

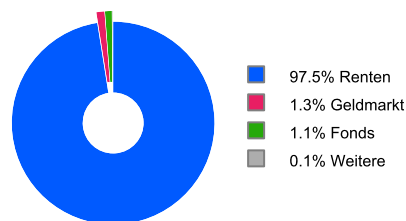
Ausgabeaufschlag	3,09 %
TER	0,70 %
Verwaltungsgebühr	0,60 %
Rücknahmegebühr	keine

KVG

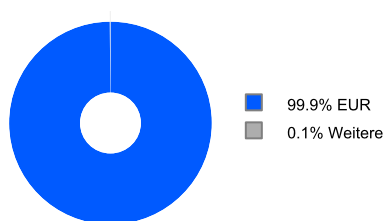
Name	DWS Investment S.A.
Telefon	00352 / 42 101-1
URL	www.dws.de
EMAIL	info@dws.com

DWS Invest ESG Euro Bonds (Short) LC

Wertpapiere¹



Währungen¹



¹ Stand Allokationsdaten: 30.09.2021

Kennzahlen (31.10.2021)

Bezeichnung	1 Jahr	2 Jahre	3 Jahre	5 Jahre	10 Jahre	15 Jahre	seit Auflage
Performance kum.	-0,33 %	0,16 %	1,02 %	-0,17 %	13,40 %	28,37 %	46,66 %
Performance p.a.	-0,33 %	0,08 %	0,34 %	-0,03 %	1,27 %	1,68 %	1,99 %
Volatilität	0,65 %	1,86 %	1,53 %	1,52 %	1,82 %	1,70 %	1,62 %
Sharpe Ratio	+0,35	+0,32	+0,53	+0,26	+0,79	+0,61	+0,58
max. Drawdown	-0,76 %	-2,37 %	-2,42 %	-3,39 %	-3,39 %	-3,39 %	-3,39 %
Längste Verlustphase	10 Monate	10 Monate	12 Monate	47 Monate	47 Monate	47 Monate	47 Monate

Wichtige Hinweise: Alle Angaben wurden mit größter Sorgfalt zusammengestellt. Für die Richtigkeit kann jedoch durch die EDISOFT GmbH keine Gewähr übernommen werden. Allein verbindliche Grundlage für den Erwerb von Investmentfondsanteilen sind die jeweiligen wesentlichen Anlegerinformationen (KIID), Verkaufsprospekte sowie die jährlichen Rechenschaftsberichte und Halbjahresberichte, die bei den Emittenten der Produkte in der jeweils aktuellen Version kostenlos erhältlich sind. Diese Unterlagen sind auch Grundlage für die steuerliche Behandlung der Fondserträge.

Erläuterungen zu den Berechnungsgrundlagen: Die Entwicklungen bzw. Endbeträge und Kennzahlen zur Risiko und Performance werden auf EUR-Basis berechnet. Die auf Fondsebene anfallenden Kosten (z.B. die Verwaltungsvergütung) werden berücksichtigt. Die auf Kundenebene anfallenden Kosten (Ausgabeaufschlag und Depotkosten) sind ggfs. nicht berücksichtigt. Bei Fremdwährungen wird durch aktuelle Wechselkurse in EUR umgerechnet. Die Rendite kann infolge von Währungsschwankungen steigen oder fallen. Die Wertentwicklung wird gemäß der Methode des Bundesverbandes Deutscher Investmentgesellschaften (BVI) berechnet und geht dabei von folgendem aus: Einmalanlage, Anlage zum Anteilswert, Endbewertung zum Anteilswert, Ertragswiederanlagen von Ausschüttungen zum Anteilswert am Exttag. Die Wertentwicklungen ausländischer Fondsgesellschaften werden dieser Berechnungsmethode angepasst. Ausgehend von der, nach BVI berechneten Wertentwicklung können in der Software wahlweise Transaktionskosten (insbes. Ausgabeaufschläge) sowie näherungsweise Steuern und Inflation bei der Darstellung der Wertentwicklung berücksichtigt werden.