

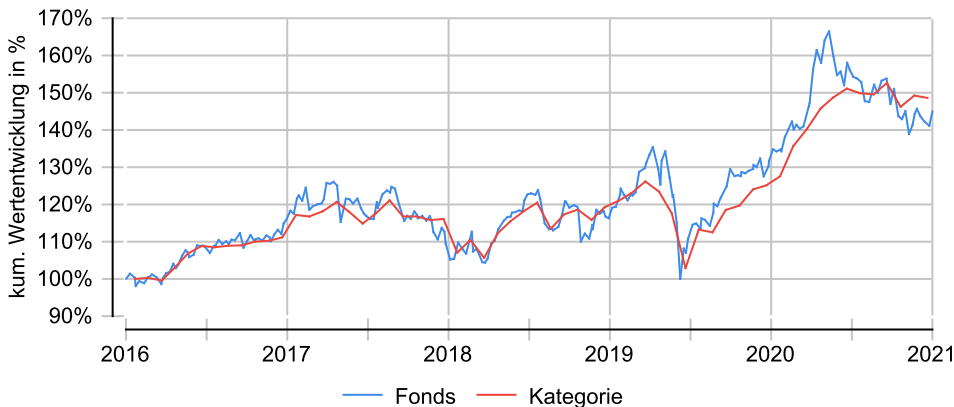
DWS Invest Top Asia LC

Anlageziel

Der Fonds investiert in Aktien von Unternehmen des asiatisch-pazifischen Raums inkl. Japan, die sich nach Einschätzung des Fondsmanagements durch eine solide Finanzbasis, langfristige Ertragsstärke, starke Marktstellung und gute Wachstumsperspektiven auszeichnen.

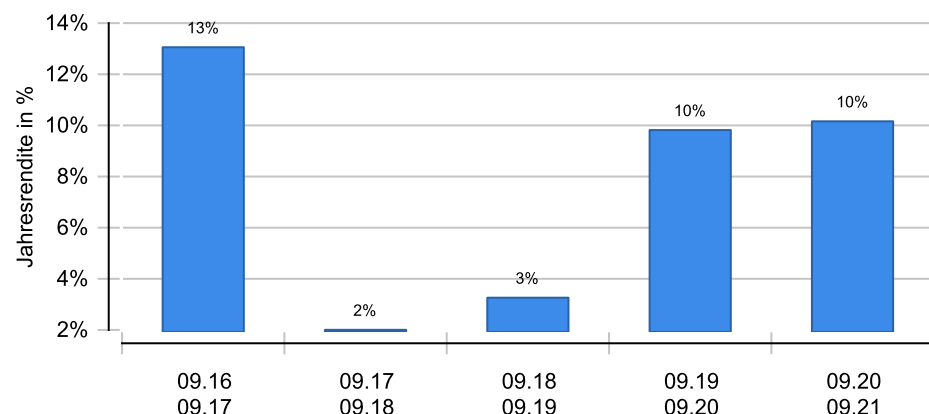
Wertentwicklung in EUR über 5 Jahre bis 11.10.2021

Die historische Wertentwicklung ist kein verlässlicher Indikator für die künftige Wertentwicklung.

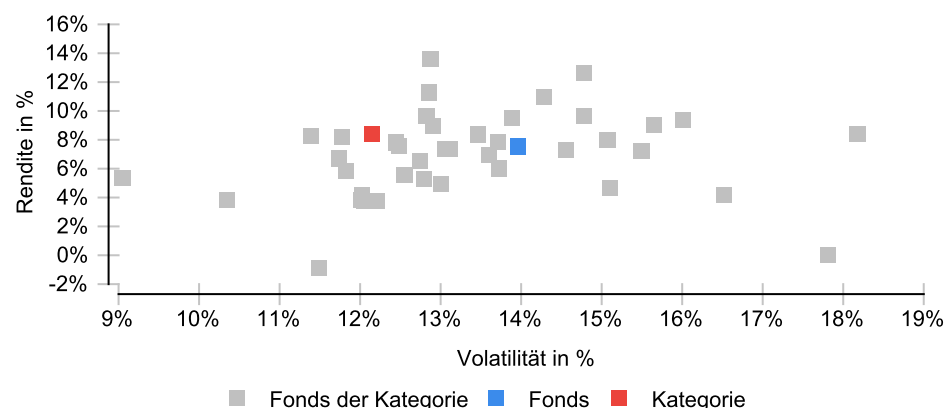


Wertentwicklung (MiFID-konform)

Die historische Wertentwicklung ist kein verlässlicher Indikator für die künftige Wertentwicklung.



Risikomatrix 5 Jahre



Risikoprofil / SRRI 6 (26.08.2021)

geringer Risiko höher

Eckdaten

Typ	Aktienfonds
Schwerpunkt	Asien
ISIN / WKN	LU0145648290 / 552521
Währung	EUR
Mindestanlage	keine
Sparplan	50,00 EUR
VL-fähig	Ja
Ertragsverwendung	thesaurierend
Domizil	Luxemburg
Kategorie	Aktienfonds Asien-Pazifik
Benchmark	50% MSCI AC Far East ; 50% MSCI AC Far East ex Japan

Manager Andrew Beal, Sean Taylor, Antoaneta Zahariev, Michael Illig

Verwahrstelle	State Street Bank Intern., ZNL Luxemburg
Zahlstelle	Deutsche Bank
Auflegung	03.06.2002
Geschäftsjahr	01.01. - 31.12.

Preise (11.10.2021)

Kurs / Vortag	348,16 EUR / 346,57 EUR
Abs. / Rel. Diff.	1,59 EUR / +0,46 %
Gesamtvol.	324,36 Mio. EUR

Gebühren

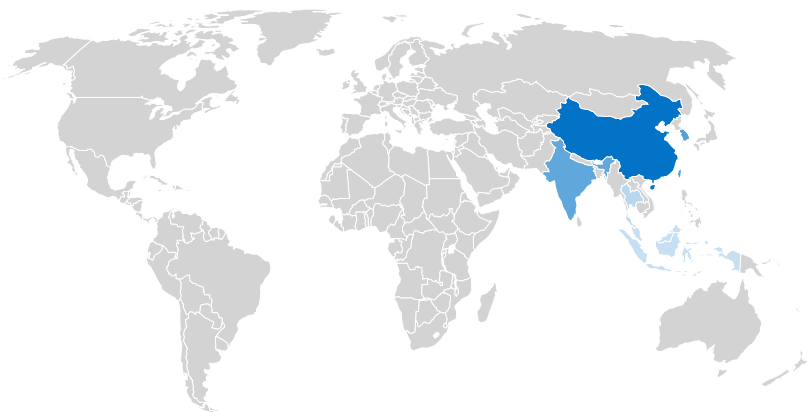
Ausgabeaufschlag	5,26 %
TER	1,66 %
Verwaltungsgebühr	1,50 %
Rücknahmegebühr	keine

KVG

Name	DWS Investment S.A.
Telefon	00352 / 42 101-1
URL	www.dws.de
EMAIL	info@dws.com

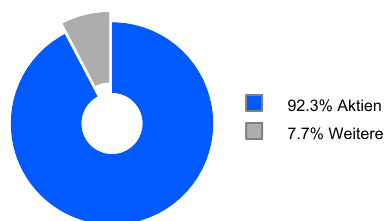
DWS Invest Top Asia LC

Ländergewichtung¹

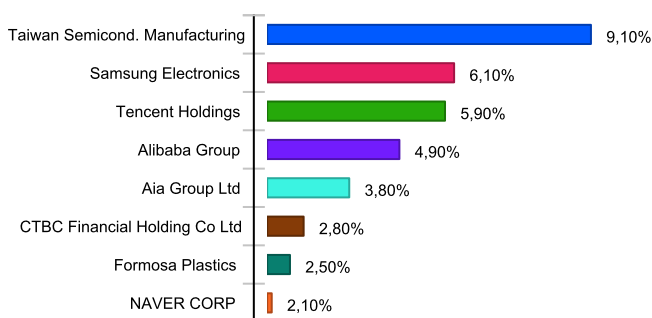


Land	Anteil
China	24,80 %
Taiwan	14,90 %
Korea, Republik (Südkorea)	14,60 %
Indien	13,30 %
Hongkong ADR	11,20 %
Kaimaninseln	5,10 %
Singapur	3,60 %
Thailand	2,50 %
Indonesien	0,70 %
Malaysia	0,70 %

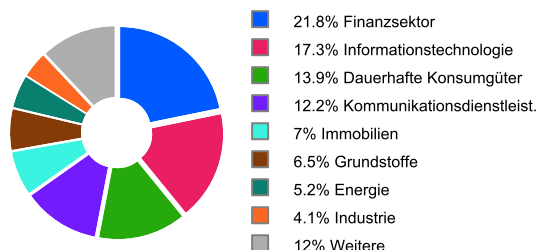
Wertpapiere¹



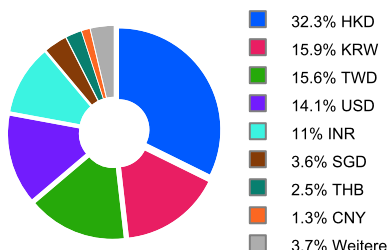
Unternehmen¹



Branchen¹



Währungen¹



¹ Stand Allokationsdaten: 31.08.2021

Kennzahlen (30.09.2021)

Bezeichnung	1 Jahr	2 Jahre	3 Jahre	5 Jahre	10 Jahre	15 Jahre	seit Auflage
Performance kum.	10,16 %	20,98 %	24,92 %	44,06 %	132,89 %	122,86 %	244,03 %
Performance p.a.	10,16 %	9,99 %	7,70 %	7,57 %	8,82 %	5,49 %	6,60 %
Volatilität	12,59 %	15,71 %	16,38 %	13,96 %	13,54 %	16,54 %	16,85 %
Sharpe Ratio	+0,85	+0,67	+0,50	+0,57	+0,66	+0,29	+0,33
max. Drawdown	-8,88 %	-16,08 %	-16,08 %	-16,36 %	-21,64 %	-55,38 %	-55,38 %
Längste Verlustphase	7 Monate	8 Monate	8 Monate	22 Monate	22 Monate	86 Monate	86 Monate

Wichtige Hinweise: Alle Angaben wurden mit größter Sorgfalt zusammengestellt. Für die Richtigkeit kann jedoch durch die EDISOFT GmbH keine Gewähr übernommen werden. Allein verbindliche Grundlage für den Erwerb von Investmentfondsanteilen sind die jeweiligen wesentlichen Anlegerinformationen (KIID), Verkaufsprospekte sowie die jährlichen Rechenschaftsberichte und Halbjahresberichte, die bei den Emittenten der Produkte in der jeweils aktuellen Version kostenlos erhältlich sind. Diese Unterlagen sind auch Grundlage für die steuerliche Behandlung der Fondserträge.

Erläuterungen zu den Berechnungsgrundlagen: Die Entwicklungen bzw. Endbeträge und Kennzahlen zur Risiko und Performance werden auf EUR-Basis berechnet. Die auf Fondsebene anfallenden Kosten (z.B. die Verwaltungsvergütung) werden berücksichtigt. Die auf Kundenebene anfallenden Kosten (Ausgabeaufschlag und Depotkosten) sind ggfs. nicht berücksichtigt. Bei Fremdwährungen wird durch aktuelle Wechselkurse in EUR umgerechnet. Die Rendite kann infolge von Währungsschwankungen steigen oder fallen. Die Wertentwicklung wird gemäß der Methode des Bundesverbandes Deutscher Investmentgesellschaften (BVI) berechnet und geht dabei von folgendem aus: Einmalanlage, Anlage zum Anteilswert, Endbewertung zum Anteilswert, Ertragswiederanlagen von Ausschüttungen zum Anteilswert am Extrag. Die Wertentwicklungen ausländischer Fondsgesellschaften werden dieser Berechnungsmethode angepasst. Ausgehend von der, nach BVI berechneten Wertentwicklung können in der Software wahlweise Transaktionskosten (insbes. Ausgabeaufschläge) sowie näherungsweise Steuern und Inflation bei der Darstellung der Wertentwicklung berücksichtigt werden.