

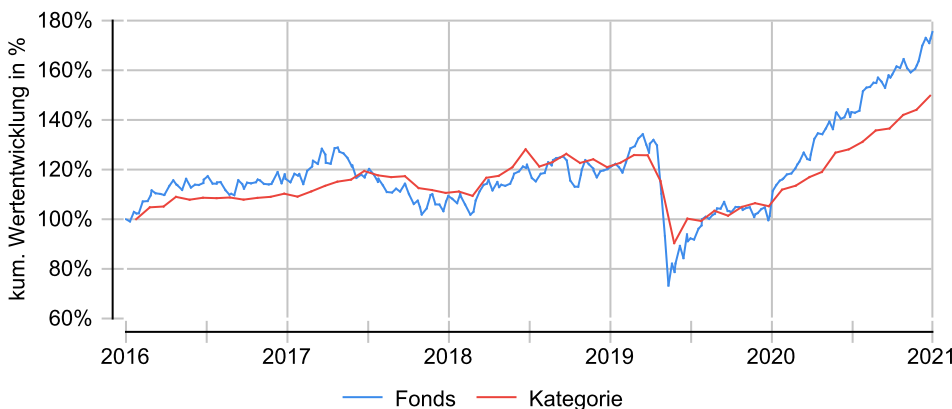
Fidelity Funds - Emerging Europe Middle East and Africa Fund A-ACC-USD

Anlageziel

Der Fonds strebt langfristiges Kapitalwachstum mit voraussichtlich niedrigen laufenden Erträgen an. Er legt mindestens 70% in Aktien von Unternehmen an, die ihren Hauptsitz in den weniger entwickelten Ländern Mittel-, Ost- und Südeuropas (einschließlich Russlands), des Nahen Osten und Afrikas haben, einschließlich derer, die gemäß dem MSCI Emerging Markets Europe, Middle East and Africa Index als Schwellenländer gelten, oder ihre Geschäftstätigkeit überwiegend in diesen Ländern ausüben. Der Fonds kann Derivate mit dem Ziel der Risikominderung oder Kostensenkung einsetzen oder um zusätzliches Kapital oder zusätzliche Erträge in Einklang mit dem Risikoprofil des Fonds zu generieren.

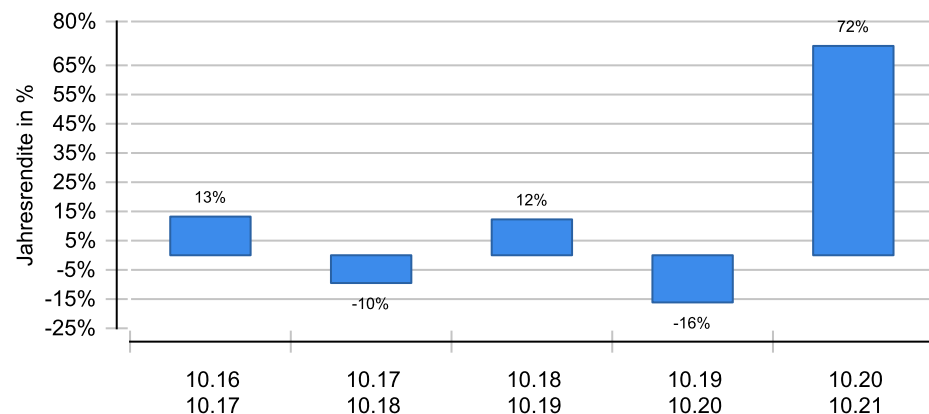
Wertentwicklung in EUR über 5 Jahre bis 05.11.2021

Die historische Wertentwicklung ist kein verlässlicher Indikator für die künftige Wertentwicklung.

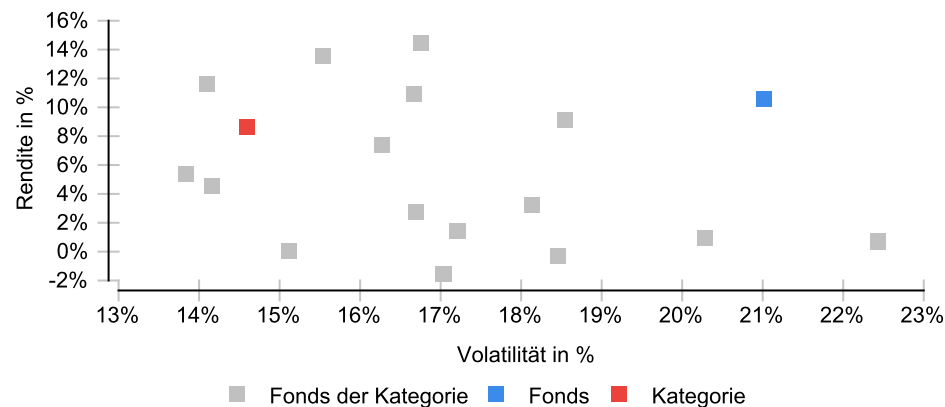


Wertentwicklung (MiFID-konform)

Die historische Wertentwicklung ist kein verlässlicher Indikator für die künftige Wertentwicklung.



Risikomatrix 5 Jahre



Risikoprofil / SRRI 6 (29.01.2021)

geringer Risiko höher

Eckdaten

Typ	Aktienfonds
Schwerpunkt	Mittlerer Osten/Afrika
ISIN / WKN	LU0303823156 / A0MWZK
Währung	USD
Mindestanlage	2500,00 USD
Sparplan	25,00 USD
VL-fähig	Ja
Ertragsverwendung	thesaurierend
Domizil	Luxemburg
Kategorie	Aktienfonds Mittlerer Osten/Afrika
Benchmark	MSCI Emerging EMEA Index Capped 5%
Manager	Nick Price
Verwahrstelle	Brown Brothers Harriman (Lux)
Auflegung	11.06.2007
Geschäftsjahr	01.05. - 30.04.
Fondsnote	4

Preise (05.11.2021)

Kurs / Vortag	23,15 USD / 23,06 USD
Abs. / Rel. Diff.	0,09 USD / +0,39 %
Gesamtvol.	724,34 Mio. USD

Gebühren

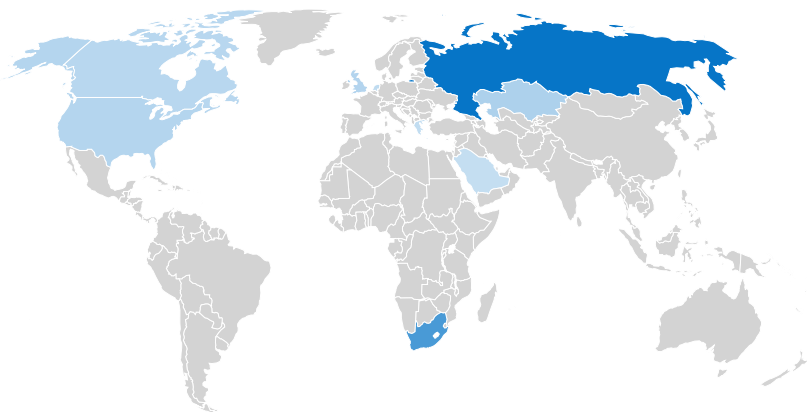
Ausgabeaufschlag	5,25 %
TER	1,98 %
Verwaltungsgebühr	1,50 %
Rücknahmegebühr	keine

KVG

Name	FIL Investment Management (Luxembourg) S.A.
Telefon	0800 / 181 33 13
URL	www.fidelity.de
EMAIL	fidinvlux@fid-intl.com

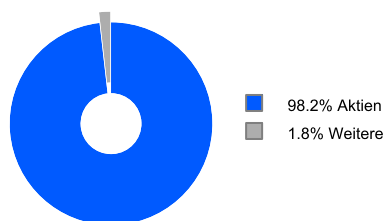
Fidelity Funds - Emerging Europe Middle East and Africa Fund A-ACC-USD

Ländergewichtung¹

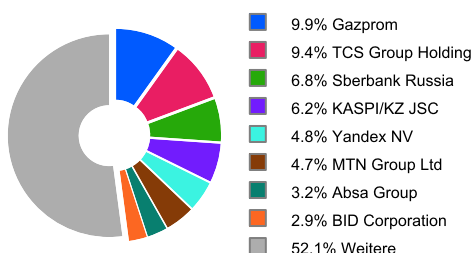


Land	Anteil
Russische Föderation	39,00 %
Südafrika	25,70 %
Kasachstan	6,20 %
Vereinigtes Königreich	5,10 %
USA	4,80 %
Kanada	4,10 %
Niederlande	2,80 %
Griechenland	2,00 %
Saudi-Arabien	1,80 %

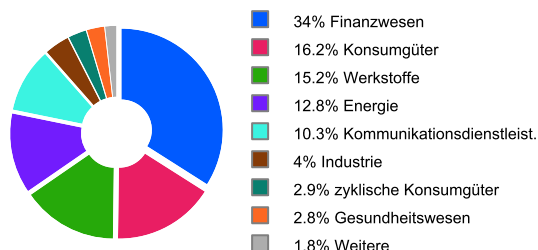
Wertpapiere¹



Unternehmen¹



Branchen¹



¹ Stand Allokationsdaten: 30.09.2021

Kennzahlen (31.10.2021)

Bezeichnung	1 Jahr	2 Jahre	3 Jahre	5 Jahre	10 Jahre	seit Auflage
Performance kum.	71,64 %	43,93 %	61,59 %	65,57 %	126,46 %	165,11 %
Performance p.a.	71,64 %	19,97 %	17,35 %	10,61 %	8,52 %	7,00 %
Volatilität	14,64 %	28,95 %	25,04 %	21,01 %	18,14 %	20,79 %
Sharpe Ratio	+4,93	+0,71	+0,71	+0,53	+0,48	+0,31
max. Drawdown	-0,71 %	-37,04 %	-37,04 %	-37,69 %	-37,69 %	-51,07 %
Längste Verlustphase	1 Monate	13 Monate	13 Monate	35 Monate	35 Monate	35 Monate

Wichtige Hinweise: Alle Angaben wurden mit größter Sorgfalt zusammengestellt. Für die Richtigkeit kann jedoch durch die EDISOFT GmbH keine Gewähr übernommen werden. Allein verbindliche Grundlage für den Erwerb von Investmentfondsanteilen sind die jeweiligen wesentlichen Anlegerinformationen (KIID), Verkaufsprospekte sowie die jährlichen Rechenschaftsberichte und Halbjahresberichte, die bei den Emittenten der Produkte in der jeweils aktuellen Version kostenlos erhältlich sind. Diese Unterlagen sind auch Grundlage für die steuerliche Behandlung der Fondserträge.

Erläuterungen zu den Berechnungsgrundlagen: Die Entwicklungen bzw. Endbeträge und Kennzahlen zur Risiko und Performance werden auf EUR-Basis berechnet. Die auf Fondsebene anfallenden Kosten (z.B. die Verwaltungsvergütung) werden berücksichtigt. Die auf Kundenebene anfallenden Kosten (Ausgabeaufschlag und Depotkosten) sind ggfs. nicht berücksichtigt. Bei Fremdwährungen wird durch aktuelle Wechselkurse in EUR umgerechnet. Die Rendite kann infolge von Währungsschwankungen steigen oder fallen. Die Wertentwicklung wird gemäß der Methode des Bundesverbandes Deutscher Investmentgesellschaften (BVI) berechnet und geht dabei von folgendem aus: Einmalanlage, Anlage zum Anteilswert, Endbewertung zum Anteilswert, Ertragswiederanlagen von Ausschüttungen zum Anteilswert am Exttag. Die Wertentwicklungen ausländischer Fondsgesellschaften werden dieser Berechnungsmethode angepasst. Ausgehend von der, nach BVI berechneten Wertentwicklung können in der Software wahlweise Transaktionskosten (insbes. Ausgabeaufschläge) sowie näherungsweise Steuern und Inflation bei der Darstellung der Wertentwicklung berücksichtigt werden.