

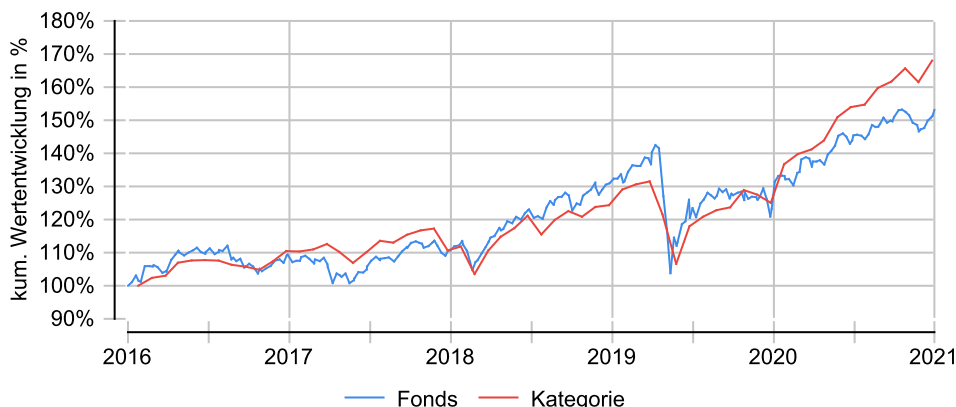
# Fidelity Funds - Global Dividend Fund A-ACC-Euro

## Anlageziel

Ziel des Fonds ist es, den Anlegern ein langfristiges Kapitalwachstum auf der Grundlage diversifizierter und aktiv geführter Wertpapierportfolios zu bieten. Sofern in der Anlagepolitik nicht anders angegeben, ist zu erwarten, dass die Erträge des Fonds niedrig sein werden. Der Fonds legt hauptsächlich (mindestens 70% und normalerweise 75% des Anlagevermögens) in Aktien jener Märkte und Branchen an, die im Namen des Fonds erscheinen, sowie in Aktien von Unternehmen, die ihren Sitz zwar außerhalb dieser Märkte haben, aber einen bedeutenden Teil ihrer Erträge in ihnen erwirtschaften.

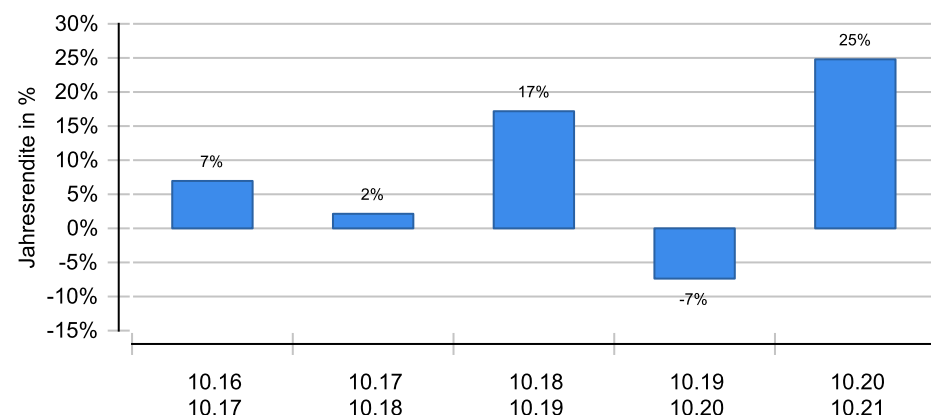
## Wertentwicklung in EUR über 5 Jahre bis 05.11.2021

Die historische Wertentwicklung ist kein verlässlicher Indikator für die künftige Wertentwicklung.

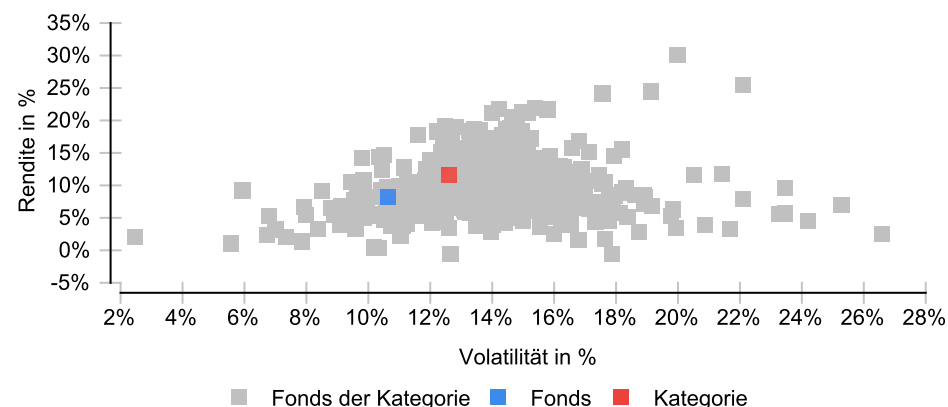


## Wertentwicklung (MiFID-konform)

Die historische Wertentwicklung ist kein verlässlicher Indikator für die künftige Wertentwicklung.



## Risikomatrix 5 Jahre



## Risikoprofil / SRRI 5 (16.02.2021)

geringer Risiko höher

## Eckdaten

Typ	Aktienfonds
Schwerpunkt	Global
ISIN / WKN	LU1261431768 / A14XV7
Währung	EUR
Mindestanlage	2500,00 EUR
Sparplan	25,00 EUR
VL-fähig	Nein
Ertragsverwendung	thesaurierend
Domizil	Luxemburg
Kategorie	Aktienfonds International
Benchmark	MSCI AC World NR
Manager	Daniel Roberts
Verwahrstelle	Brown Brothers Harriman (Lux)
Auflegung	07.08.2015
Geschäftsjahr	01.05. - 30.04.

## Preise (05.11.2021)

Kurs / Vortag	15,12 EUR / 15,12 EUR
Abs. / Rel. Diff.	0,00 EUR / +0,00 %
Gesamtvol.	7,62 Mrd. EUR

## Gebühren

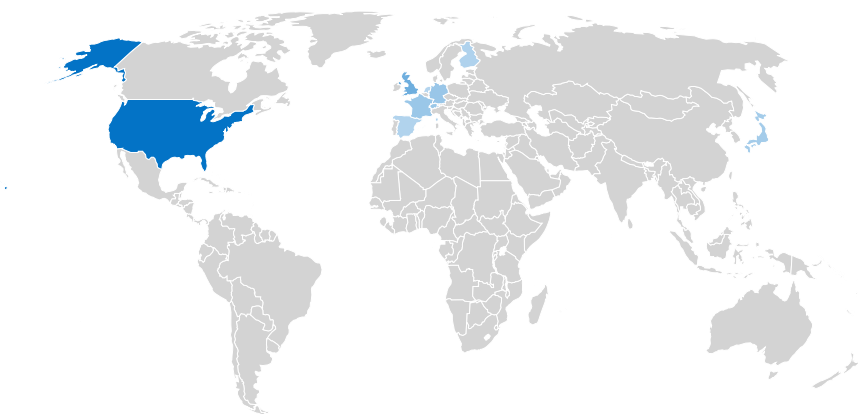
Ausgabeaufschlag	5,54 %
TER	1,90 %
Verwaltungsgebühr	1,50 %
Rücknahmegebühr	keine

## KVG

Name	FIL Investment Management (Luxembourg) S.A.
Telefon	0800 / 181 33 13
URL	<a href="http://www.fidelity.de">www.fidelity.de</a>
EMAIL	<a href="mailto:fidinvlux@fid-intl.com">fidinvlux@fid-intl.com</a>

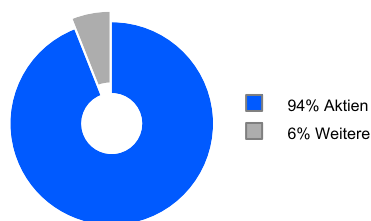
# Fidelity Funds - Global Dividend Fund A-ACC-Euro

## Ländergewichtung<sup>1</sup>

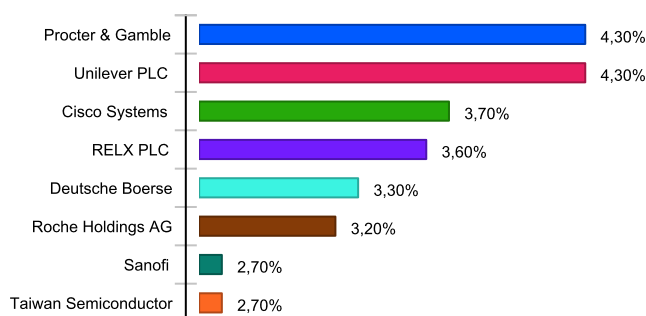


Land	Anteil
USA	29,50 %
Vereinigtes Königreich	13,80 %
Deutschland	7,60 %
Frankreich	7,30 %
Schweiz	7,10 %
Japan	6,10 %
Finnland	4,30 %
Spanien	4,10 %
Niederlande	3,80 %

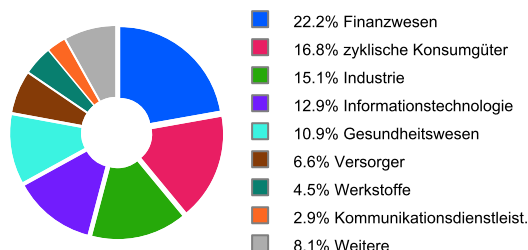
## Wertpapiere<sup>1</sup>



## Unternehmen<sup>1</sup>



## Branchen<sup>1</sup>



<sup>1</sup> Stand Allokationsdaten: 30.09.2021

## Kennzahlen (31.10.2021)

Bezeichnung	1 Jahr	2 Jahre	3 Jahre	5 Jahre	seit Auflage
Performance kum.	24,79 %	15,59 %	35,45 %	47,96 %	49,00 %
Performance p.a.	24,79 %	7,51 %	10,64 %	8,15 %	6,59 %
Volatilität	12,34 %	13,71 %	12,61 %	10,65 %	10,94 %
Sharpe Ratio	+2,05	+0,59	+0,88	+0,81	+0,64
max. Drawdown	-3,59 %	-14,86 %	-14,86 %	-14,86 %	-14,86 %
Längste Verlustphase	2 Monate	13 Monate	13 Monate	15 Monate	15 Monate

**Wichtige Hinweise:** Alle Angaben wurden mit größter Sorgfalt zusammengestellt. Für die Richtigkeit kann jedoch durch die EDISOFT GmbH keine Gewähr übernommen werden. Allein verbindliche Grundlage für den Erwerb von Investmentfondsanteilen sind die jeweiligen wesentlichen Anlegerinformationen (KIID), Verkaufsprospekte sowie die jährlichen Rechenschaftsberichte und Halbjahresberichte, die bei den Emittenten der Produkte in der jeweils aktuellen Version kostenlos erhältlich sind. Diese Unterlagen sind auch Grundlage für die steuerliche Behandlung der Fondserträge.

**Erläuterungen zu den Berechnungsgrundlagen:** Die Entwicklungen bzw. Endbeträge und Kennzahlen zur Risiko und Performance werden auf EUR-Basis berechnet. Die auf Fondsebene anfallenden Kosten (z.B. die Verwaltungsvergütung) werden berücksichtigt. Die auf Kundenebene anfallenden Kosten (Ausgabeaufschlag und Depotkosten) sind ggfs. nicht berücksichtigt. Bei Fremdwährungen wird durch aktuelle Wechselkurse in EUR umgerechnet. Die Rendite kann infolge von Währungsschwankungen steigen oder fallen. Die Wertentwicklung wird gemäß der Methode des Bundesverbandes Deutscher Investmentgesellschaften (BVI) berechnet und geht dabei von folgendem aus: Einmalanlage, Anlage zum Anteilswert, Endbewertung zum Anteilswert, Ertragswiederanlagen von Ausschüttungen zum Anteilswert am Exttag. Die Wertentwicklungen ausländischer Fondsgesellschaften werden dieser Berechnungsmethode angepasst. Ausgehend von der, nach BVI berechneten Wertentwicklung können in der Software wahlweise Transaktionskosten (insbes. Ausgabeaufschläge) sowie näherungsweise Steuern und Inflation bei der Darstellung der Wertentwicklung berücksichtigt werden.