

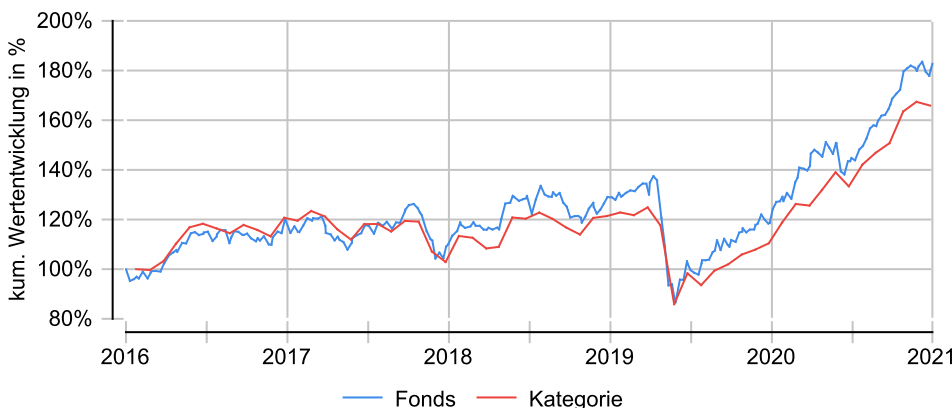
# Fidelity Funds - India Focus Fund A-Euro

## Anlageziel

Der Fonds zielt auf langfristiges Kapitalwachstum ab, vorwiegend durch Anlagen in Aktien von indischen Unternehmen, die an der indischen Börse gelistet sind. Er kann aber auch in Wertpapiere von nicht-indischen Unternehmen investieren, wenn diese einen wesentlichen Teil ihrer Gewinne in Indien erwirtschaften.

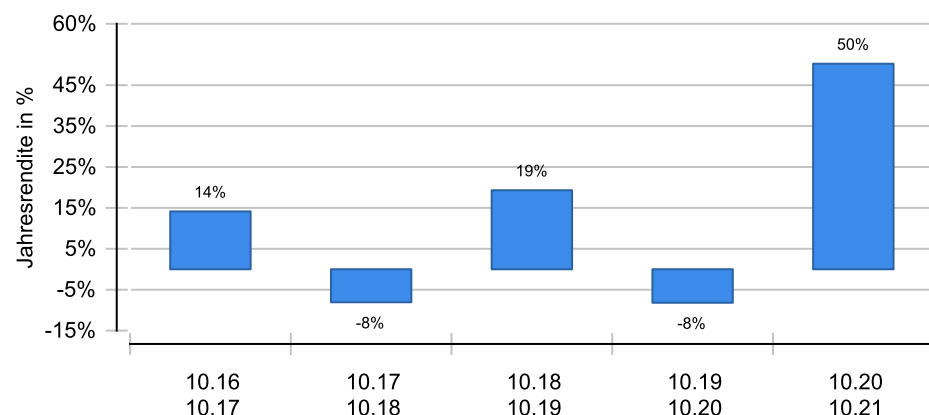
## Wertentwicklung in EUR über 5 Jahre bis 05.11.2021

Die historische Wertentwicklung ist kein verlässlicher Indikator für die künftige Wertentwicklung.

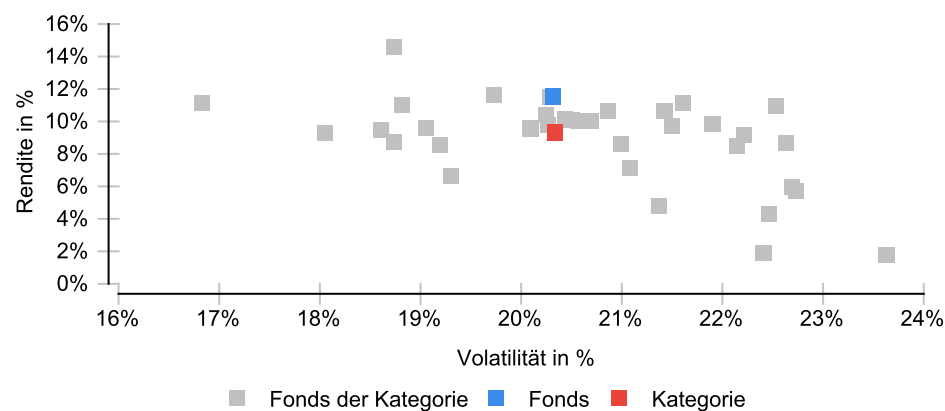


## Wertentwicklung (MiFID-konform)

Die historische Wertentwicklung ist kein verlässlicher Indikator für die künftige Wertentwicklung.



## Risikomatrix 5 Jahre



## Risikoprofil / SRRI 6 (09.02.2021)

geringer Risiko höher

## Eckdaten

Typ	Aktienfonds
Schwerpunkt	Asien
ISIN / WKN	LU0197230542 / A0B8SR
Währung	EUR
Mindestanlage	2500,00 EUR
Sparplan	25,00 EUR
VL-fähig	Ja
Ertragsverwendung	ausschüttend
ltz. Ausschüttung	01.08.2017 (0,00 €)
Domizil	Luxemburg
Kategorie	Aktienfonds Indien
Benchmark	MSCI India
Manager	Amit Goel
Verwahrstelle	Brown Brothers Harriman (Lux)
Auflegung	23.08.2004
Geschäftsjahr	01.05. - 30.04.
Fondsnote	2

## Preise (05.11.2021)

Kurs / Vortag	77,05 EUR / 76,76 EUR
Abs. / Rel. Diff.	0,29 EUR / +0,38 %
Gesamtvol.	1,63 Mrd. EUR

## Gebühren

Ausgabeaufschlag	5,25 %
TER	1,97 %
Verwaltungsgebühr	1,50 %
Rücknahmegebühr	keine

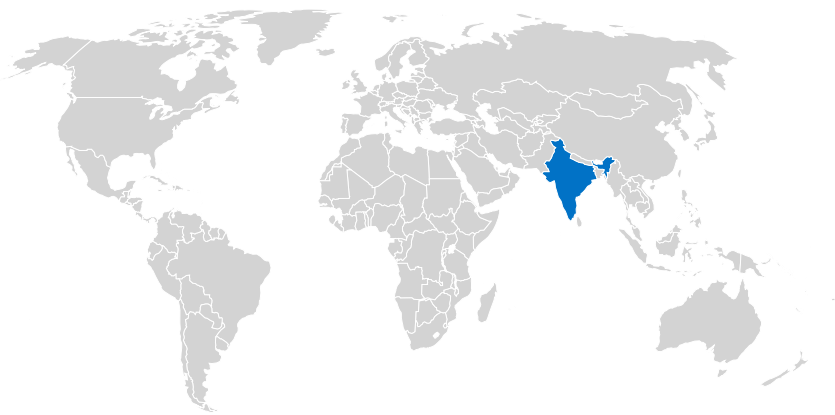
## KVG

Name	FIL Investment Management (Luxembourg) S.A.
Telefon	0800 / 181 33 13
URL	<a href="http://www.fidelity.de">www.fidelity.de</a>
EMAIL	<a href="mailto:fidinvlux@fid-intl.com">fidinvlux@fid-intl.com</a>

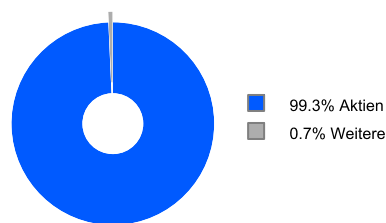
# Fidelity Funds - India Focus Fund A-Euro

## Ländergewichtung<sup>1</sup>

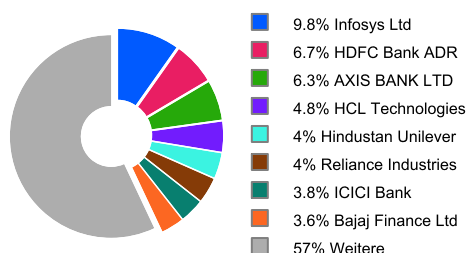
Land	Anteil
Indien	99,30 %



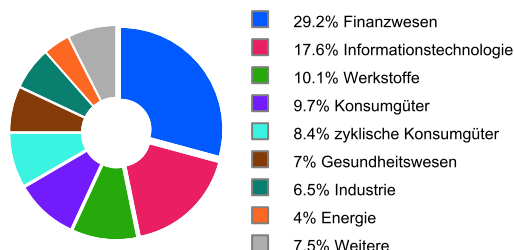
## Wertpapiere<sup>1</sup>



## Unternehmen<sup>1</sup>



## Branchen<sup>1</sup>



<sup>1</sup> Stand Allokationsdaten: 30.09.2021

## Kennzahlen (31.10.2021)

Bezeichnung	1 Jahr	2 Jahre	3 Jahre	5 Jahre	10 Jahre	15 Jahre	seit Auflage
Performance kum.	50,24 %	37,94 %	64,58 %	72,69 %	194,70 %	210,30 %	650,00 %
Performance p.a.	50,24 %	17,45 %	18,07 %	11,55 %	11,41 %	7,84 %	12,39 %
Volatilität	14,52 %	26,20 %	23,37 %	20,32 %	20,57 %	25,11 %	25,00 %
Sharpe Ratio	+3,50	+0,69	+0,79	+0,59	+0,56	+0,29	+0,46
max. Drawdown	-4,79 %	-30,89 %	-30,89 %	-30,89 %	-30,89 %	-69,72 %	-69,72 %
Längste Verlustphase	2 Monate	10 Monate	10 Monate	10 Monate	23 Monate	81 Monate	81 Monate

**Wichtige Hinweise:** Alle Angaben wurden mit größter Sorgfalt zusammengestellt. Für die Richtigkeit kann jedoch durch die EDISOFT GmbH keine Gewähr übernommen werden. Allein verbindliche Grundlage für den Erwerb von Investmentfondsanteilen sind die jeweiligen wesentlichen Anlegerinformationen (KIID), Verkaufsprospekte sowie die jährlichen Rechenschaftsberichte und Halbjahresberichte, die bei den Emittenten der Produkte in der jeweils aktuellen Version kostenlos erhältlich sind. Diese Unterlagen sind auch Grundlage für die steuerliche Behandlung der Fondserträge.

**Erläuterungen zu den Berechnungsgrundlagen:** Die Entwicklungen bzw. Endbeträge und Kennzahlen zur Risiko und Performance werden auf EUR-Basis berechnet. Die auf Fondsebene anfallenden Kosten (z.B. die Verwaltungsvergütung) werden berücksichtigt. Die auf Kundenebene anfallenden Kosten (Ausgabeaufschlag und Depotkosten) sind ggfs. nicht berücksichtigt. Bei Fremdwährungen wird durch aktuelle Wechselkurse in EUR umgerechnet. Die Rendite kann infolge von Währungsschwankungen steigen oder fallen. Die Wertentwicklung wird gemäß der Methode des Bundesverbandes Deutscher Investmentgesellschaften (BVI) berechnet und geht dabei von folgendem aus: Einmalanlage, Anlage zum Anteilswert, Endbewertung zum Anteilswert, Ertragswiederanlagen von Ausschüttungen zum Anteilswert am Extrag. Die Wertentwicklungen ausländischer Fondsgesellschaften werden dieser Berechnungsmethode angepasst. Ausgehend von der, nach BVI berechneten Wertentwicklung können in der Software wahlweise Transaktionskosten (insbes. Ausgabeaufschläge) sowie näherungsweise Steuern und Inflation bei der Darstellung der Wertentwicklung berücksichtigt werden.