

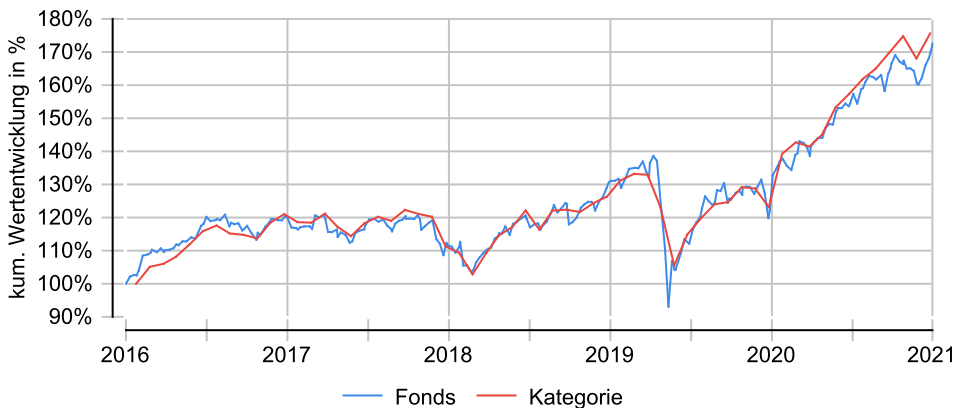
# Janus Henderson Continental European Fund A2 EUR

## Anlageziel

Der Fonds zielt auf einen langfristigen Kapitalzuwachs, indem er vorrangig in europäische Unternehmen anlegt, sowie in solche Unternehmen, die einen wesentlichen Teil ihrer Gewinne aus dem europäischen Festland beziehen. Mindestens die Hälfte des Fondsvermögens wird in Standardwerte unter Berücksichtigung eines Zwei-bis-Drei-Jahres-Horizonts angelegt. Diese Engagements machen die Kernbeteiligungen des Portfolios aus. Die andere Hälfte steht für eine Anlage in attraktiv bewertete Titel bereit, die unter Berücksichtigung eines Drei-bis-Sechs-Monats-Anlagehorizonts ausgewählt werden.

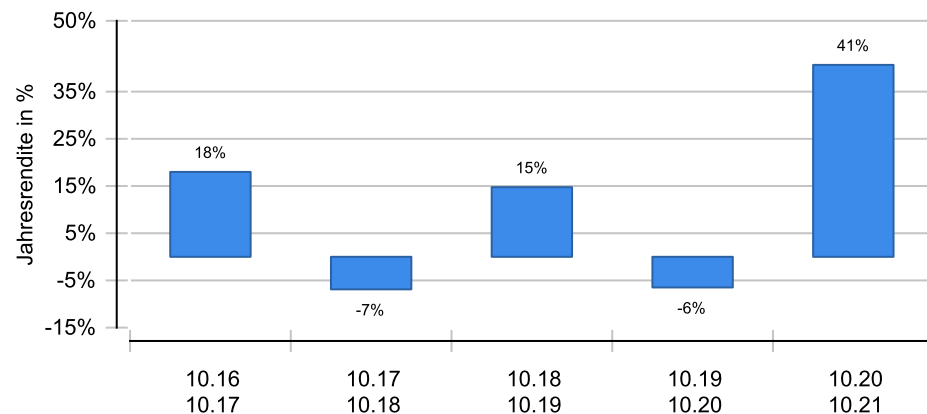
## Wertentwicklung in EUR über 5 Jahre bis 05.11.2021

Die historische Wertentwicklung ist kein verlässlicher Indikator für die künftige Wertentwicklung.

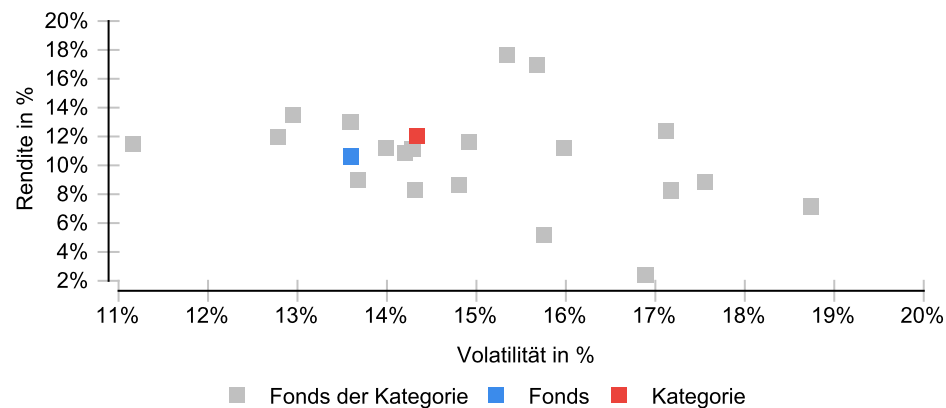


## Wertentwicklung (MiFID-konform)

Die historische Wertentwicklung ist kein verlässlicher Indikator für die künftige Wertentwicklung.



## Risikomatrix 5 Jahre



## Risikoprofil / SRRI 6 (06.04.2021)

geringer Risiko höher

## Eckdaten

Typ	Aktienfonds
Schwerpunkt	Europa
ISIN / WKN	LU0201071890 / A0DLKB
Währung	EUR
Mindestanlage	2500,00 EUR
Sparplan	100,00 EUR
VL-fähig	Ja
Ertragsverwendung	thesaurierend
Domizil	Luxemburg
Kategorie	Aktienfonds Europa ex UK
Benchmark	MSCI Europe ex UK NR
Manager	John Bennett
Verwahrstelle	BNP Paribas Sec. Serv., Luxembourg
Zahlstelle	JP Morgan Frankfurt
Auflegung	29.10.2004
Geschäftsjahr	01.10. - 30.09.

## Preise (05.11.2021)

Kurs / Vortag	15,17 EUR / 15,15 EUR
Abs. / Rel. Diff.	0,02 EUR / +0,13 %
Gesamtvol.	2,23 Mrd. EUR

## Gebühren

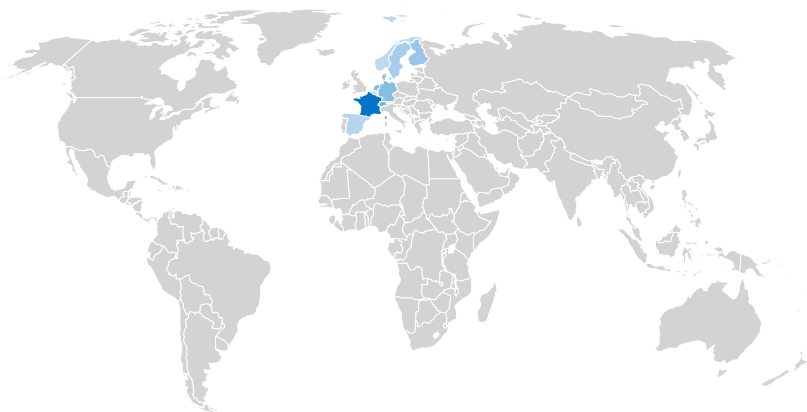
Ausgabeaufschlag	5,00 %
TER	1,64 %
Verwaltungsgebühr	1,50 %
Rücknahmegebühr	keine

## KVG

Name	Henderson Management S.A.
Telefon	0049-69 71 40 05 0
URL	<a href="http://www.janushenderson.com">www.janushenderson.com</a>

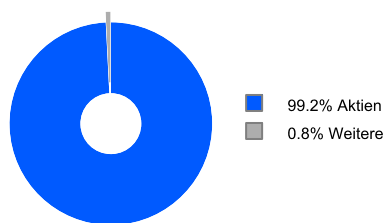
# Janus Henderson Continental European Fund A2 EUR

## Ländergewichtung<sup>1</sup>

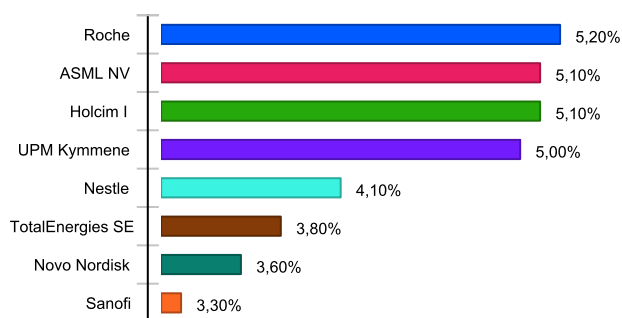


Land	Anteil
Frankreich	30,00 %
Schweiz	14,40 %
Niederlande	10,70 %
Deutschland	10,50 %
Dänemark	8,40 %
Finnland	7,70 %
Schweden	6,00 %
Spanien	3,50 %
Norwegen	2,50 %
Belgien	1,40 %

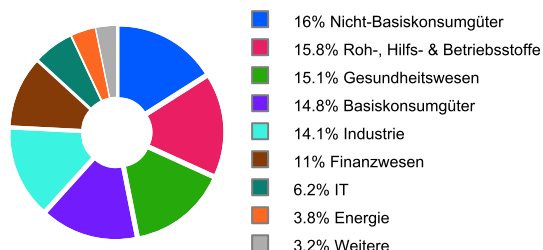
## Wertpapiere<sup>1</sup>



## Unternehmen<sup>1</sup>



## Branchen<sup>1</sup>



<sup>1</sup> Stand Allokationsdaten: 31.08.2021

## Kennzahlen (31.10.2021)

Bezeichnung	1 Jahr	2 Jahre	3 Jahre	5 Jahre	10 Jahre	15 Jahre	seit Auflage
Performance kum.	40,66 %	31,53 %	50,94 %	65,82 %	194,49 %	163,07 %	313,52 %
Performance p.a.	40,66 %	14,69 %	14,71 %	10,64 %	11,41 %	6,66 %	8,71 %
Volatilität	14,58 %	17,56 %	15,85 %	13,60 %	12,61 %	14,56 %	14,15 %
Sharpe Ratio	+2,83	+0,87	+0,96	+0,81	+0,92	+0,41	+0,55
max. Drawdown	-3,11 %	-19,64 %	-19,64 %	-19,64 %	-19,64 %	-47,18 %	-47,18 %
Längste Verlustphase	1 Monate	10 Monate	10 Monate	10 Monate	20 Monate	69 Monate	69 Monate

**Wichtige Hinweise:** Alle Angaben wurden mit größter Sorgfalt zusammengestellt. Für die Richtigkeit kann jedoch durch die EDISOFT GmbH keine Gewähr übernommen werden. Allein verbindliche Grundlage für den Erwerb von Investmentfondsanteilen sind die jeweiligen wesentlichen Anlegerinformationen (KIID), Verkaufsprospekte sowie die jährlichen Rechenschaftsberichte und Halbjahresberichte, die bei den Emittenten der Produkte in der jeweils aktuellen Version kostenlos erhältlich sind. Diese Unterlagen sind auch Grundlage für die steuerliche Behandlung der Fondserträge.

**Erläuterungen zu den Berechnungsgrundlagen:** Die Entwicklungen bzw. Endbeträge und Kennzahlen zur Risiko und Performance werden auf EUR-Basis berechnet. Die auf Fondsebene anfallenden Kosten (z.B. die Verwaltungsvergütung) werden berücksichtigt. Die auf Kundenebene anfallenden Kosten (Ausgabeaufschlag und Depotkosten) sind ggfs. nicht berücksichtigt. Bei Fremdwährungen wird durch aktuelle Wechselkurse in EUR umgerechnet. Die Rendite kann infolge von Währungsschwankungen steigen oder fallen. Die Wertentwicklung wird gemäß der Methode des Bundesverbandes Deutscher Investmentgesellschaften (BVI) berechnet und geht dabei von folgendem aus: Einmalanlage, Anlage zum Anteilswert, Endbewertung zum Anteilswert, Ertragswiederanlagen von Ausschüttungen zum Anteilswert am Extrag. Die Wertentwicklungen ausländischer Fondsgesellschaften werden dieser Berechnungsmethode angepasst. Ausgehend von der, nach BVI berechneten Wertentwicklung können in der Software wahlweise Transaktionskosten (insbes. Ausgabeaufschläge) sowie näherungsweise Steuern und Inflation bei der Darstellung der Wertentwicklung berücksichtigt werden.