

JPM China A-Share Opp A acc €

LU1255011097 - A14VZF - Fonds

KVG	JPMorgan AM (L)
Schwerpunkt	Asien
Währung	EUR
Auflegung	11.09.2015
Benchmark	CSI 300 (Net) Hedged to EUR
Domizil	Luxemburg
Mindestanlage	35000,00 €

Typ	Aktienfonds
Peergroup	Aktienfonds Hong Kong + China
Manager	Howard Wang, Rebeca Jiang
Geschäftsjahr	01.07. - 30.06.
Ertragsverwendung	thesaurierend
Verwahrstelle	JP Morgan Bank (L)

Aktuell (04.08.2022)	28,83 EUR
Relative Diff.	+0,17 %
Gesamtvolumen	3,71 Mrd. EUR

Absolute Diff.	0,05 EUR
Anteilsvolumen	978,63 Mio. EUR

Ausgabeaufschlag	5,00 %
Rücknahmegebühr	0,50 %

Verwaltungsgebühren	1,50 %
---------------------	--------

Risiko- und Ertragsprofil (SRRI) (Stand: 21.06.2022)

Niedrige Risiken

Hohe Risiken

Potenziell niedrigere Erträge

Potenziell höhere Erträge

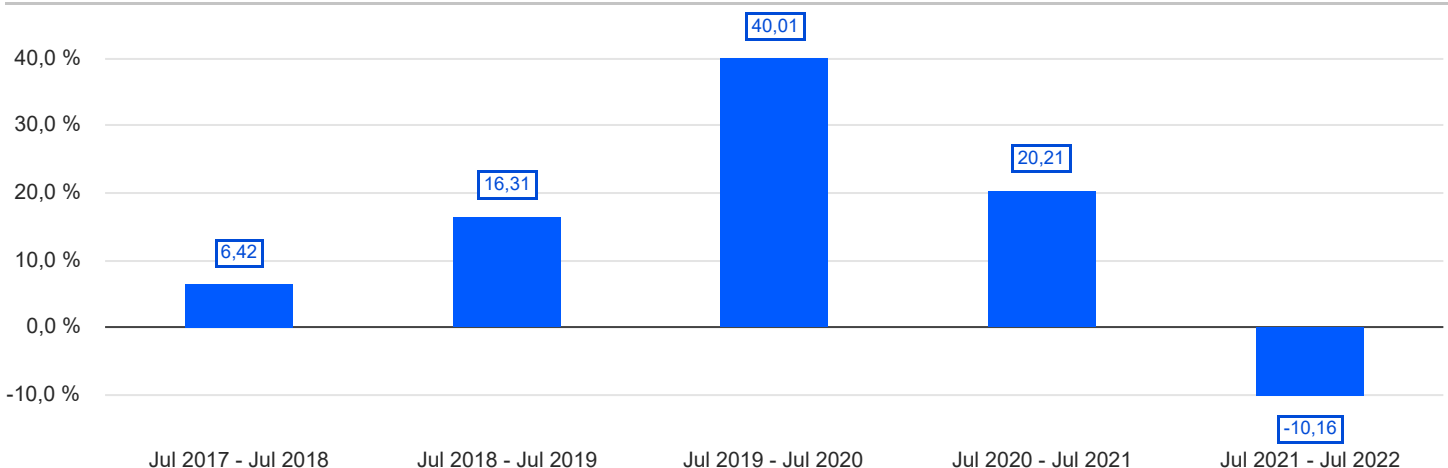


Die Risikokategorie wird anhand historischer Wertentwicklungsdaten berechnet und stellt keinen verlässlichen Hinweis auf das zukünftige Risikoprofil des Teilfonds dar. Die ausgewiesene Risikokategorie ist nicht garantiert und kann sich im Lauf der Zeit verändern. Die niedrigste Kategorie kann nicht mit einer risikofreien Anlage gleich gesetzt werden.

Anlagepolitik

Anlageziel: Erzielung eines langfristigen Kapitalwachstums durch die vorwiegende Anlage in Unternehmen in der Volksrepublik China (VRC). Der Teilfonds ist bestrebt, hochwertige Unternehmen mit überdurchschnittlichem und nachhaltigem Wachstumspotenzial zu ermitteln. Er verfolgt einen auf starken Überzeugungen beruhenden Ansatz, um die besten Anlageideen zu finden. Mindestens 67% des Vermögens werden über die "China-Hong Kong Stock Connect"-Programme, die RQFII- und die QFII-Kontingente in chinesische A-Aktien von Unternehmen investiert, die in der VRC ansässig sind oder dort den überwiegenden Teil ihrer Geschäftstätigkeit ausüben. Diese Anlagen können Unternehmen mit geringer Marktkapitalisierung einschließen. Der Teilfonds kann mitunter auf eine begrenzte Zahl von Wertpapieren oder Sektoren konzentriert sein. Der Teilfonds kann bis zu 15% seiner Vermögenswerte in Genussscheine investieren.

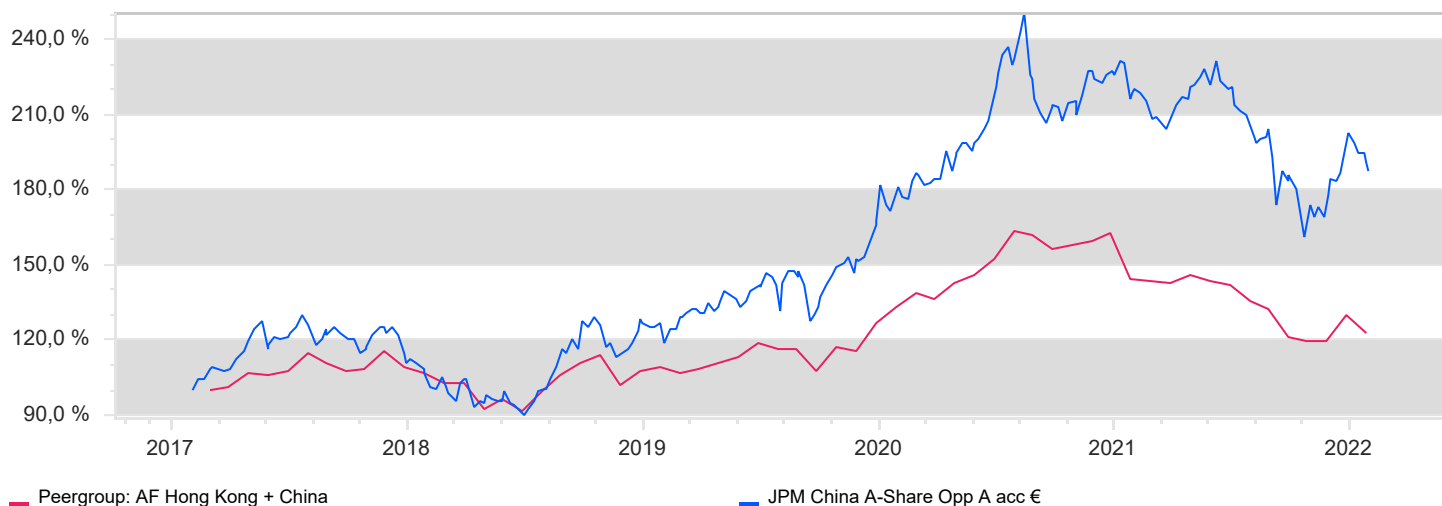
Wertentwicklung (MiFID-konform)



JPM China A-Share Opp A acc €

LU1255011097 - A14VZF - Fonds

Wertentwicklung



Kennzahlen (Stand: 31.07.2022)

Performance kum.

1 Monat	-2,93 %
3 Monate	10,10 %
6 Monate	-6,06 %
lfd Jahr	-14,44 %
1 Jahr	-10,16 %
2 Jahre	8,00 %
3 Jahre	51,21 %
5 Jahre	87,16 %
seit Auflage	112,87 %

Volatilität

1 Jahr	19,46 %
2 Jahre	19,02 %
3 Jahre	18,98 %
5 Jahre	20,47 %
seit Auflage	20,75 %

max. Drawdown

1 Jahr	-22,29 %
2 Jahre	-24,78 %
3 Jahre	-24,78 %
5 Jahre	-28,06 %
seit Auflage	-28,06 %

jährliche Performance

*im Jahr 2022	-14,44 %
im Jahr 2021	3,18 %
im Jahr 2020	55,12 %
im Jahr 2019	53,90 %
im Jahr 2018	-24,20 %
im Jahr 2017	30,62 %
im Jahr 2016	-16,56 %

(* = Jahr nicht vollständig)

Performance p.a.

1 Jahr	-10,16 %
2 Jahre	3,92 %
3 Jahre	14,78 %
5 Jahre	13,36 %
seit Auflage	11,54 %

Sharpe Ratio

1 Jahr	neg.
2 Jahre	+0,23
3 Jahre	+0,81
5 Jahre	+0,67
seit Auflage	+0,58

Längste Verlustphase

1 Jahr	7 Monate
2 Jahre	13 Monate
3 Jahre	13 Monate
5 Jahre	17 Monate
seit Auflage	22 Monate

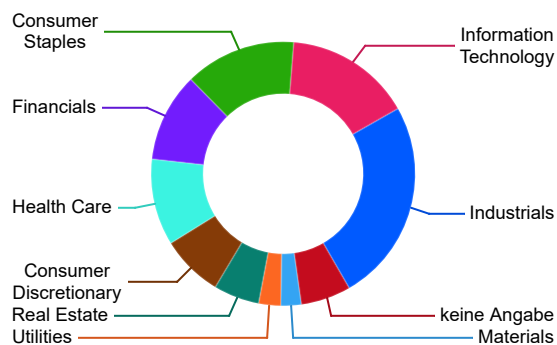
JPM China A-Share Opp A acc €

LU1255011097 - A14VZF - Fonds

Assets (Stand: 30.04.2022)

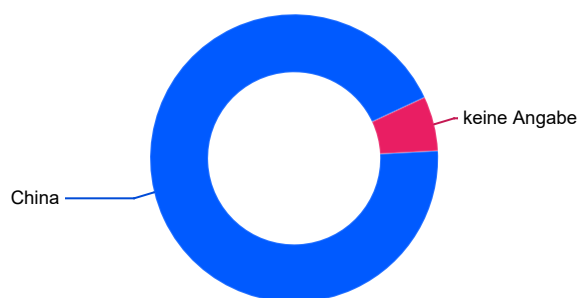
Branchen

Industrials	24,90 %
Information Technology	15,50 %
Consumer Staples	13,60 %
Financials	10,90 %
Health Care	10,60 %
Consumer Discretionary	7,60 %
Real Estate	5,60 %
Utilities	2,70 %
Materials	2,50 %



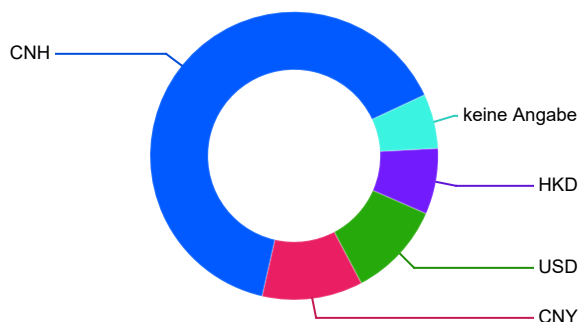
Länder

China	93,90 %
-------	---------



Währungen

CNH	64,50 %
CNY	11,30 %
USD	10,70 %
HKD	7,40 %



Unternehmen

Tongwei Co	3,20 %
China Merchants Bank - H	3,00 %
CN PING AN ORD A	2,80 %
Wuliangye Yibin Co Ltd	2,60 %
China Vanke Co.	2,60 %
LONGi Green Energy Technology Co Ltd	2,50 %
SHENZHEN MINDRAY BIO-MEDIC-A	2,50 %
Poly Real Estate Group	2,50 %
Shanghai Baosight Software Co. - A	2,20 %

Anleihen

BANK OF NINGBO CO LTD -A /CNH/	2,40 %
--------------------------------	--------

JPM China A-Share Opp A acc €

LU1255011097 - A14VZF - Fonds

Wichtige Hinweise:

Alle Angaben wurden mit größter Sorgfalt zusammengestellt. Für die Richtigkeit kann jedoch durch die EDISOFT GmbH keine Gewähr übernommen werden. Allein verbindliche Grundlage für den Erwerb von Investmentfondsanteilen sind die jeweiligen wesentlichen Anlegerinformationen (KIID), Verkaufsprospekte sowie die jährlichen Rechenschaftsberichte und Halbjahresberichte, die bei den Emittenten der Produkte in der jeweils aktuellen Version kostenlos erhältlich sind. Diese Unterlagen sind auch Grundlage für die steuerliche Behandlung der Fondserträge.

Erläuterungen zu den Berechnungsgrundlagen:

Die Entwicklungen bzw. Endbeträge und Kennzahlen zur Risiko und Performance werden auf EUR-Basis berechnet. Die auf Fondsebene anfallenden Kosten (z.B. die Verwaltungsvergütung) werden berücksichtigt. Die auf Kundenebene anfallenden Kosten (Ausgabeaufschlag und Depotkosten) sind ggfs. nicht berücksichtigt. Bei Fremdwährungen wird durch aktuelle Wechselkurse in EUR umgerechnet. Die Rendite kann infolge von Währungsschwankungen steigen oder fallen.

Die frühere Wertentwicklung ist kein verlässlicher Indikator für die künftige Wertentwicklung.

Investmentfonds: Die Wertentwicklung wird gemäß der Methode des Bundesverbandes Deutscher Investmentgesellschaften (BVI) berechnet und geht dabei von folgendem aus: Einmalanlage, Anlage zum Anteilswert, Endbewertung zum Anteilswert, Ertragswiederanlagen von Ausschüttungen zum Anteilswert am Extag. Die Wertentwicklungen ausländischer Fondsgesellschaften werden dieser Berechnungsmethode angepasst. Ausgehend von der, nach BVI berechneten Wertentwicklung können in der Software wahlweise Transaktionskosten (insbes. Ausgabeaufschläge) sowie näherungsweise Steuern und Inflation bei der Darstellung der Wertentwicklung berücksichtigt werden.