

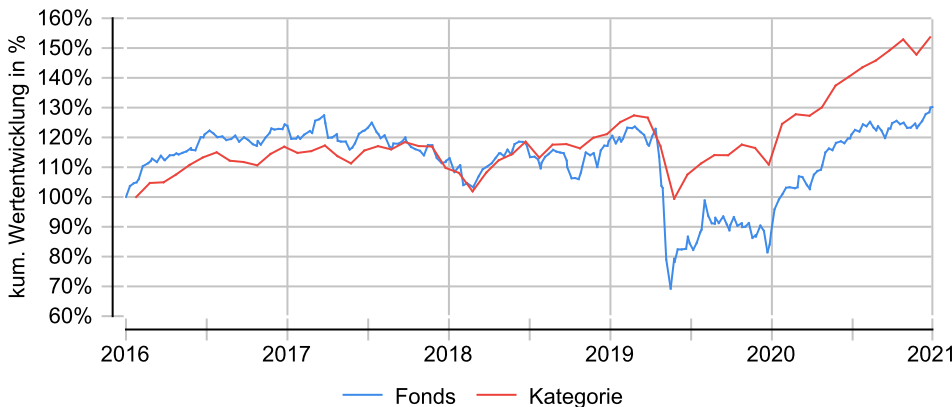
# JPMorgan Funds - Europe Strategic Value Fund A (dist) - EUR

## Anlageziel

Anlageziel des Fonds ist die Erzielung eines langfristigen Kapitalwachstums durch die vorwiegende Anlage in europäische Unternehmen. Der Fonds investiert hierzu mindestens 67% des Vermögens in ein wachstumsorientiertes Portfolio aus Aktien von Unternehmen, die in einem europäischen Land ansässig sind oder den überwiegenden Teil ihrer Geschäftstätigkeit in einem europäischen Land ausüben. Der Fonds kann in Vermögenswerte investieren, die auf jede Währung lauten können. Das Währungsrisiko kann abgesichert werden.

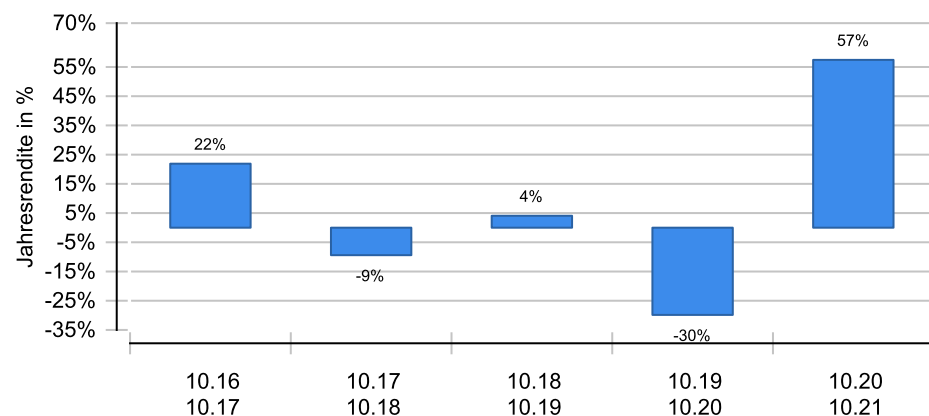
## Wertentwicklung in EUR über 5 Jahre bis 05.11.2021

Die historische Wertentwicklung ist kein verlässlicher Indikator für die künftige Wertentwicklung.

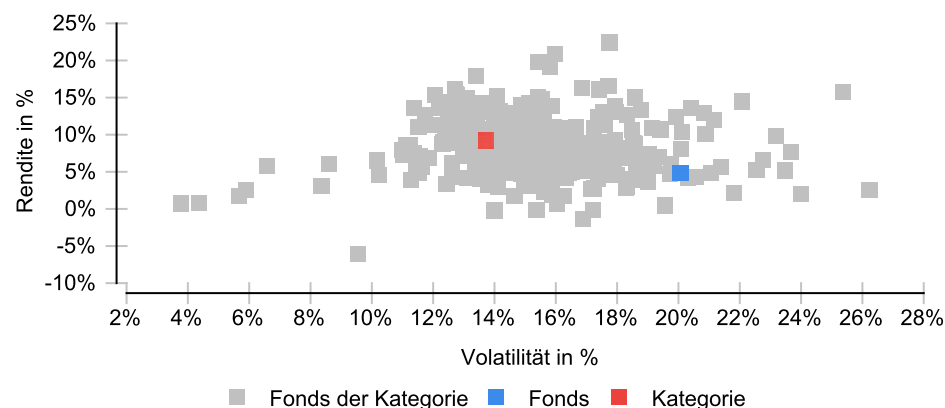


## Wertentwicklung (MiFID-konform)

Die historische Wertentwicklung ist kein verlässlicher Indikator für die künftige Wertentwicklung.



## Risikomatrix 5 Jahre



## Risikoprofil / SRRI 6 (02.07.2021)



## Eckdaten

Typ	Aktienfonds
Schwerpunkt	Europa
ISIN / WKN	LU0107398884 / 933913
Währung	EUR
Mindestanlage	35000,00 EUR
Sparplan-fähig	Ja
VL-fähig	Ja
Ertragsverwendung	ausschüttend
ltz. Ausschüttung	09.09.2021 (0,29 €)
Domizil	Luxemburg
Kategorie	Aktienfonds Europa
Benchmark	MSCI Europe Value Index (Total Return Net)
Manager	Michael Barakos, Ian Butler, Thomas Buckingham
Verwahrstelle	JP Morgan Bank (L)
Zahlstelle	JP Morgan Frankfurt
Auflegung	14.02.2000
Geschäftsjahr	01.07. - 30.06.
Fondsnote	5

## Preise (05.11.2021)

Kurs / Vortag	16,40 EUR / 16,31 EUR
Abs. / Rel. Diff.	0,09 EUR / +0,55 %
Gesamtvol.	2,06 Mrd. EUR

## Gebühren

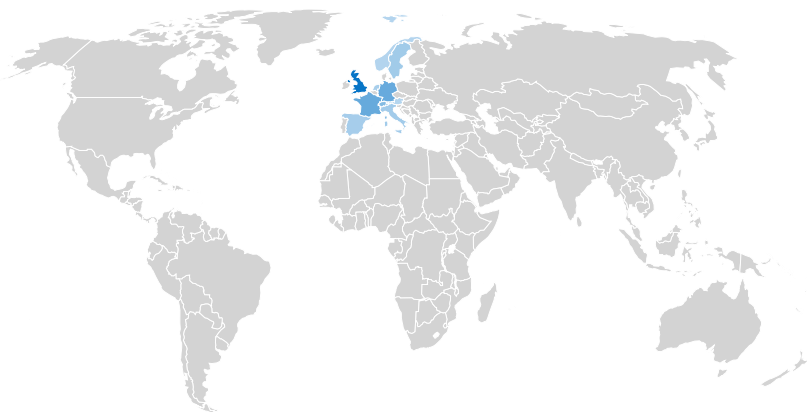
Ausgabeaufschlag	5,00 %
TER	1,73 %
Verwaltungsgebühr	1,50 %
Rücknahmegebühr	keine

## KVG

Name	JPMorgan Asset Management (Europe) S.à r.l.
Telefon	069 - 7124-4303
URL	<a href="http://www.jpnam.de">www.jpnam.de</a>
EMAIL	<a href="mailto:info.frankfurt@jpmorgan.com">info.frankfurt@jpmorgan.com</a>

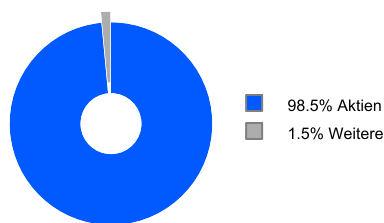
# JPMorgan Funds - Europe Strategic Value Fund A (dist) - EUR

## Ländergewichtung<sup>1</sup>

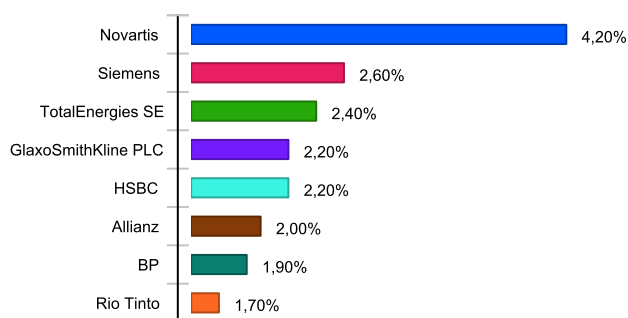


Land	Anteil
Vereinigtes Königreich	27,10 %
Frankreich	14,10 %
Deutschland	13,90 %
Schweiz	9,60 %
Schweden	5,90 %
Italien	5,80 %
Spanien	5,30 %
Niederlande	5,10 %
Norwegen	3,60 %
Österreich	3,30 %

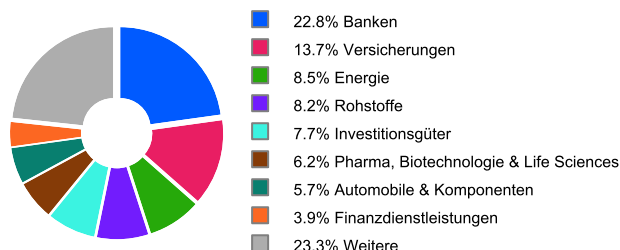
## Wertpapiere<sup>1</sup>



## Unternehmen<sup>1</sup>



## Branchen<sup>1</sup>



<sup>1</sup> Stand Allokationsdaten: 30.09.2021

## Kennzahlen (31.10.2021)

Bezeichnung	1 Jahr	2 Jahre	3 Jahre	5 Jahre	10 Jahre	15 Jahre	20 Jahre
Performance kum.	57,42 %	10,43 %	14,94 %	26,94 %	105,34 %	23,48 %	131,83 %
Performance p.a.	57,42 %	5,09 %	4,75 %	4,89 %	7,46 %	1,42 %	4,29 %
Volatilität	23,00 %	28,66 %	24,75 %	20,08 %	16,93 %	19,15 %	18,23 %
Sharpe Ratio	+2,52	+0,20	+0,21	+0,26	+0,45	+0,04	+0,17
max. Drawdown	-0,76 %	-35,37 %	-35,37 %	-36,70 %	-36,70 %	-63,34 %	-63,34 %
Längste Verlustphase	2 Monate	16 Monate	16 Monate	44 Monate	44 Monate	118 Monate	118 Monate

**Wichtige Hinweise:** Alle Angaben wurden mit größter Sorgfalt zusammengestellt. Für die Richtigkeit kann jedoch durch die EDISOFT GmbH keine Gewähr übernommen werden. Allein verbindliche Grundlage für den Erwerb von Investmentfondsanteilen sind die jeweiligen wesentlichen Anlegerinformationen (KIID), Verkaufsprospekte sowie die jährlichen Rechenschaftsberichte und Halbjahresberichte, die bei den Emittenten der Produkte in der jeweils aktuellen Version kostenlos erhältlich sind. Diese Unterlagen sind auch Grundlage für die steuerliche Behandlung der Fondserträge.

**Erläuterungen zu den Berechnungsgrundlagen:** Die Entwicklungen bzw. Endbeträge und Kennzahlen zur Risiko und Performance werden auf EUR-Basis berechnet. Die auf Fondsebene anfallenden Kosten (z.B. die Verwaltungsvergütung) werden berücksichtigt. Die auf Kundenebene anfallenden Kosten (Ausgabeaufschlag und Depotkosten) sind ggfs. nicht berücksichtigt. Bei Fremdwährungen wird durch aktuelle Wechselkurse in EUR umgerechnet. Die Rendite kann infolge von Währungsschwankungen steigen oder fallen. Die Wertentwicklung wird gemäß der Methode des Bundesverbandes Deutscher Investmentgesellschaften (BVI) berechnet und geht dabei von folgendem aus: Einmalanlage, Anlage zum Anteilswert, Endbewertung zum Anteilswert, Ertragswiederanlagen von Ausschüttungen zum Anteilswert am Exttag. Die Wertentwicklungen ausländischer Fondsgesellschaften werden dieser Berechnungsmethode angepasst. Ausgehend von der, nach BVI berechneten Wertentwicklung können in der Software wahlweise Transaktionskosten (insbes. Ausgabeaufschläge) sowie näherungsweise Steuern und Inflation bei der Darstellung der Wertentwicklung berücksichtigt werden.