

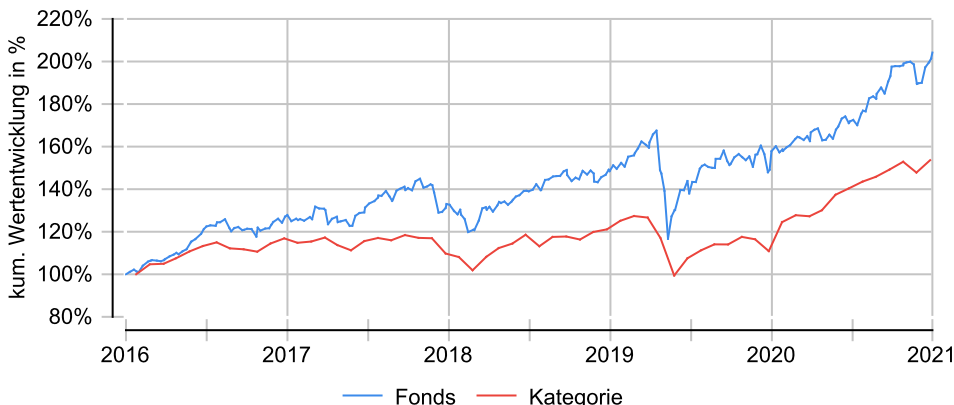
# The Jupiter Global Fund - European Growth Class L EUR Acc

## Anlageziel

Anlageziel des Fonds ist ein langfristiger Vermögenszuwachs durch die Ausnutzung ausgewählter Anlagechancen in Europa. Der Fonds investiert dabei mindestens 2/3 seines Vermögens in Aktien und aktienähnliche Wertpapiere europäischer Unternehmen (inklusive Großbritannien), die aus Sicht des Fondsmanagements unterbewertet sind oder gute Wachstumsaussichten aufweisen. Das Management verwendet bei der Titelauswahl überwiegend den Bottom-Up-Ansatz, wobei es dabei nicht zwingend an die Vorgaben der Benchmark gebunden ist.

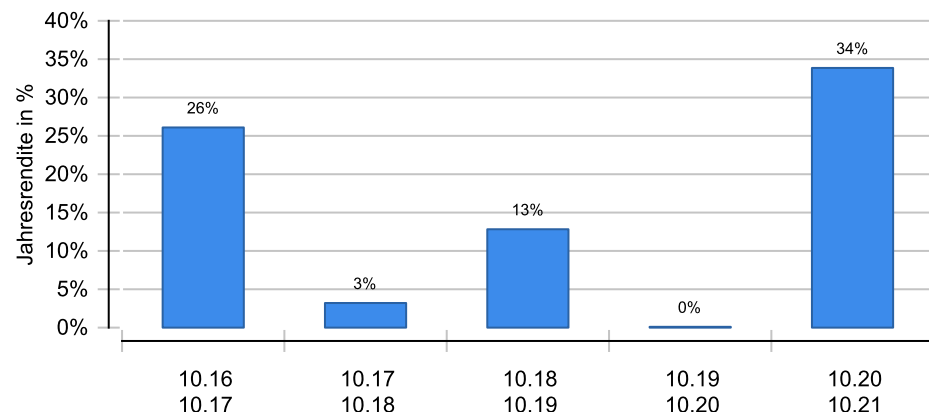
## Wertentwicklung in EUR über 5 Jahre bis 05.11.2021

Die historische Wertentwicklung ist kein verlässlicher Indikator für die künftige Wertentwicklung.

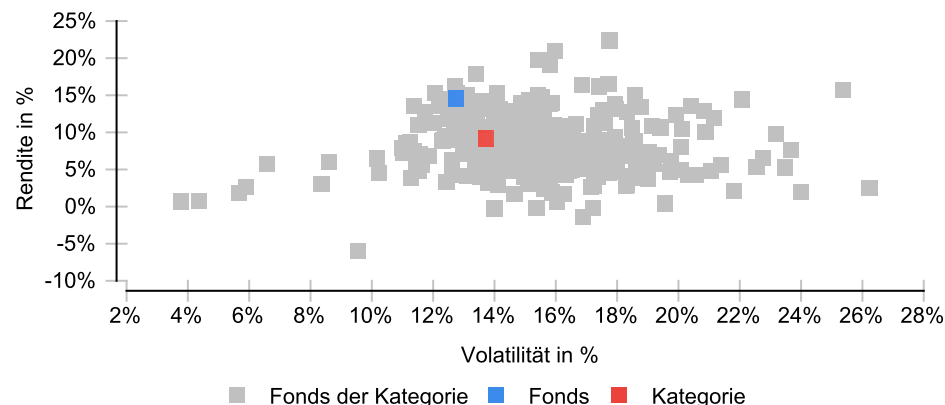


## Wertentwicklung (MiFID-konform)

Die historische Wertentwicklung ist kein verlässlicher Indikator für die künftige Wertentwicklung.



## Risikomatrix 5 Jahre



## Risikoprofil / SRRI 6 (11.10.2021)

geringer Risiko höher

## Eckdaten

Typ	Aktienfonds
Schwerpunkt	Europa
ISIN / WKN	LU0260085492 / A0J317
Währung	EUR
Mindestanlage	1000,00 EUR
Sparplan	50,00 EUR
VL-fähig	Ja
Ertragsverwendung	thesaurierend
Domizil	Luxemburg
Kategorie	Aktienfonds Europa
Benchmark	FTSE World Europe NR
Manager	Mark Nichols, Mark Heslop
Verwahrstelle	JP Morgan Bank (L)
Zahlstelle	HSBC Trinkaus & Burkhardt
Auflegung	17.08.2001
Geschäftsjahr	01.10. - 30.09.
Fondsnote	1

## Preise (05.11.2021)

Kurs / Vortag	52,56 EUR / 52,34 EUR
Abs. / Rel. Diff.	0,22 EUR / +0,42 %
Gesamtvol.	1,58 Mrd. EUR

## Gebühren

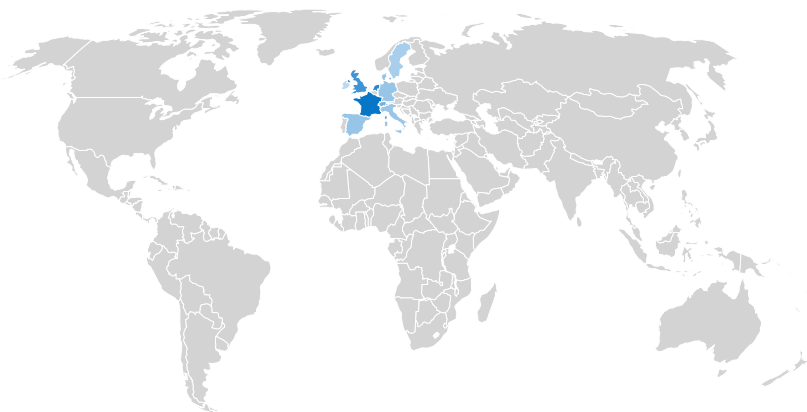
Ausgabeaufschlag	5,00 %
TER	1,72 %
Verwaltungsgebühr	1,50 %
Rücknahmegebühr	keine

## KVG

Name	Jupiter Asset Management International S.A.
Telefon	+49 (69) 24753-988
URL	<a href="http://www.jupiteram.com/">www.jupiteram.com/</a>
EMAIL	<a href="mailto:germany@jupiteram.com">germany@jupiteram.com</a>

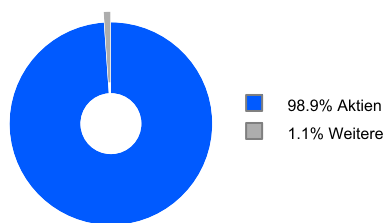
# The Jupiter Global Fund - European Growth Class L EUR Acc

## Ländergewichtung<sup>1</sup>

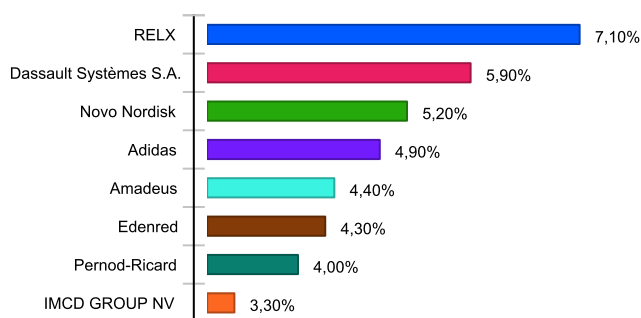


Land	Anteil
Frankreich	22,10 %
Niederlande	18,70 %
Vereinigtes Königreich	16,00 %
Schweiz	9,80 %
Dänemark	6,30 %
Spanien	6,10 %
Deutschland	6,10 %
Italien	5,90 %
Schweden	4,20 %
Irland	1,90 %

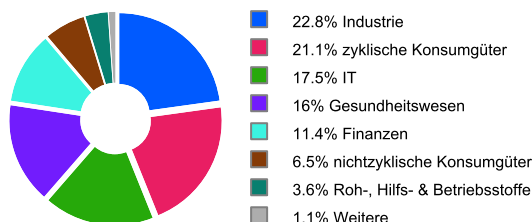
## Wertpapiere<sup>1</sup>



## Unternehmen<sup>1</sup>



## Branchen<sup>1</sup>



<sup>1</sup> Stand Allokationsdaten: 30.09.2021

## Kennzahlen (31.10.2021)

Bezeichnung	1 Jahr	2 Jahre	3 Jahre	5 Jahre	10 Jahre	15 Jahre	20 Jahre
Performance kum.	33,86 %	34,00 %	51,18 %	96,76 %	283,76 %	296,89 %	455,39 %
Performance p.a.	33,86 %	15,76 %	14,77 %	14,50 %	14,39 %	9,63 %	8,95 %
Volatilität	10,19 %	15,02 %	14,00 %	12,74 %	12,60 %	14,87 %	14,68 %
Sharpe Ratio	+3,37	+1,08	+1,09	+1,17	+1,16	+0,60	+0,53
max. Drawdown	-3,96 %	-17,11 %	-17,11 %	-17,11 %	-17,11 %	-47,76 %	-47,76 %
Längste Verlustphase	1 Monate	10 Monate	10 Monate	10 Monate	16 Monate	41 Monate	41 Monate

**Wichtige Hinweise:** Alle Angaben wurden mit größter Sorgfalt zusammengestellt. Für die Richtigkeit kann jedoch durch die EDISOFT GmbH keine Gewähr übernommen werden. Allein verbindliche Grundlage für den Erwerb von Investmentfondsanteilen sind die jeweiligen wesentlichen Anlegerinformationen (KIID), Verkaufsprospekte sowie die jährlichen Rechenschaftsberichte und Halbjahresberichte, die bei den Emittenten der Produkte in der jeweils aktuellen Version kostenlos erhältlich sind. Diese Unterlagen sind auch Grundlage für die steuerliche Behandlung der Fondserträge.

**Erläuterungen zu den Berechnungsgrundlagen:** Die Entwicklungen bzw. Endbeträge und Kennzahlen zur Risiko und Performance werden auf EUR-Basis berechnet. Die auf Fondsebene anfallenden Kosten (z.B. die Verwaltungsvergütung) werden berücksichtigt. Die auf Kundenebene anfallenden Kosten (Ausgabeaufschlag und Depotkosten) sind ggfs. nicht berücksichtigt. Bei Fremdwährungen wird durch aktuelle Wechselkurse in EUR umgerechnet. Die Rendite kann infolge von Währungsschwankungen steigen oder fallen. Die Wertentwicklung wird gemäß der Methode des Bundesverbandes Deutscher Investmentgesellschaften (BVI) berechnet und geht dabei von folgendem aus: Einmalanlage, Anlage zum Anteilswert, Endbewertung zum Anteilswert, Ertragswiederanlagen von Ausschüttungen zum Anteilswert am Extrag. Die Wertentwicklungen ausländischer Fondsgesellschaften werden dieser Berechnungsmethode angepasst. Ausgehend von der, nach BVI berechneten Wertentwicklung können in der Software wahlweise Transaktionskosten (insbes. Ausgabeaufschläge) sowie näherungsweise Steuern und Inflation bei der Darstellung der Wertentwicklung berücksichtigt werden.