

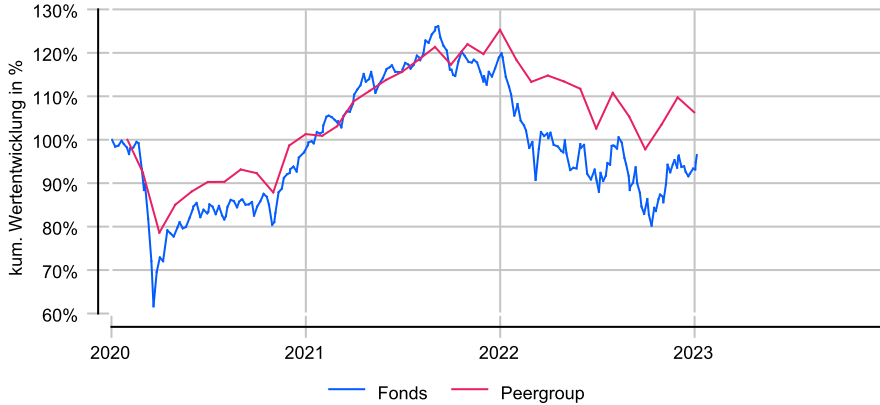
# LOYS FCP - LOYS Premium Dividende P

## Anlageziel

Ziel des Fond ist die Erwirtschaftung einer nachhaltigen Wertsteigerung. Um dieses Anlageziel zu erreichen, investiert der Teilfonds mindestens 60 % des Netto-Teilfondsvermögens in börsennotierte oder an anderen geregelten Märkten gehandelte Aktien, welche als Kapitalbeteiligungen gemäß Artikel 4 Nr. 1 i) des Verwaltungsreglements qualifizieren.

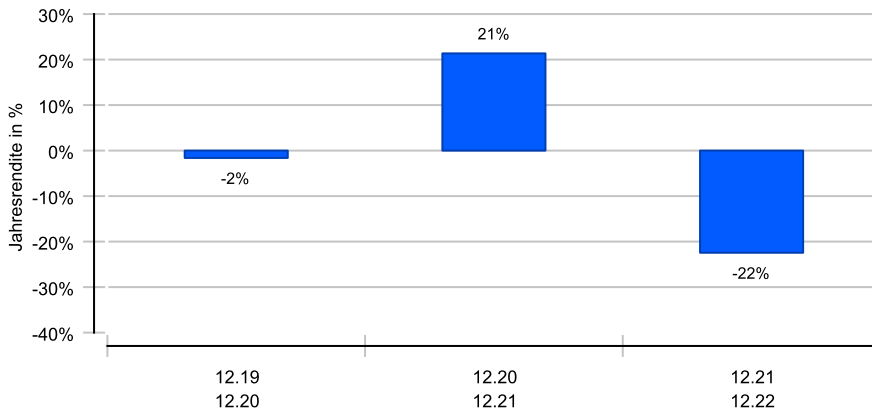
## Wertentwicklung in EUR seit Auflage bis 05.01.2023

Die historische Wertentwicklung ist kein verlässlicher Indikator für die künftige Wertentwicklung.

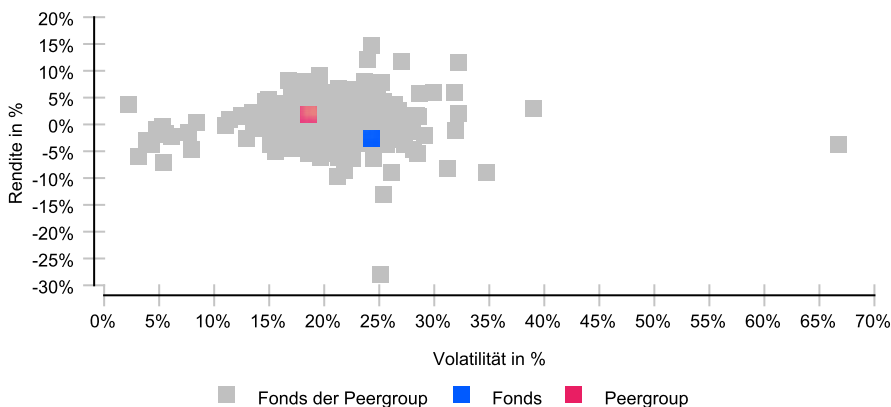


## Rollierende 12-Monats-Entwicklung in %

Die historische Wertentwicklung ist kein verlässlicher Indikator für die künftige Wertentwicklung.



## Risikomatrix 3 Jahre



## Risikoprofil / SRI 4 (01.01.2023)

**Niedrigere Risiken**

Potenziell niedrigere Erträge

**Hohe Risiken**

Potenziell höhere Erträge

1	2	3	4	5	6	7
---	---	---	---	---	---	---

## Eckdaten

Typ	Aktienfonds
Schwerpunkt	Europa
ISIN / WKN	LU2066734430 / A2PUSG
Währung	EUR
Mindestanlage	keine
Sparplan-fähig	Nein
VL-fähig	Nein
Ertragsverw.	ausschüttend
ltz. Ausschüttung	29.04.2022 (1,31 €)
Domizil	Luxemburg
Peergroup <sup>1</sup>	Aktienfonds Europa
Verwahrstelle	Hauck Aufhäuser Lampe Privatbankiers (L)
Auflegung	18.12.2019
Geschäftsjahr	01.01. - 31.12.

## Preise (05.01.2023)

Kurs / Vortag	44,81 EUR / 44,56 EUR
Differenz (abs./rel.)	0,25 EUR / +0,56 %
Gesamtvolumen	121,22 Mio. EUR

## Gebühren

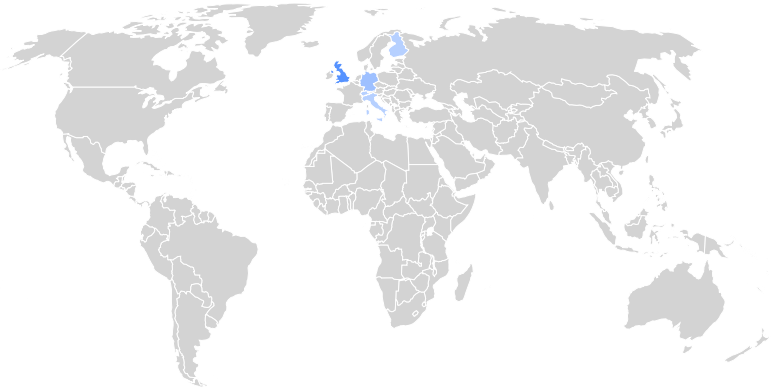
Kundenebene	
Ausgabeaufschlag	bis zu 5,00 %
Rücknahmegebühr	keine
Fondsintern	
Gesamtkosten (TER)	2,17 %
davon Bankgebühren	0,04 %
davon Verwaltungsgeb.	0,15 %
Performance Fee <sup>2</sup>	10,00 %

## KVG

Name	LOYS Investment S.A.
Telefon	+352 / 28 85 23 00
URL	<a href="http://www.loys.lu">www.loys.lu</a>
EMAIL	<a href="mailto:info@loys.lu">info@loys.lu</a>

<sup>1</sup> Die Peergroup berechnet sich aus dem gleichgewichteten Durchschnitt aller Fonds, die der gleichen Kategorie zugeordnet sind und vergleichbare Anlageziele verfolgen.  
<sup>2</sup> des absoluten Wertzuwachses

# LOYS FCP - LOYS Premium Dividende P



## Nachhaltigkeit nach MiFID II



Einordnung gemäß Offenlegungsverordnung (SFDR Produkttyp):	Artikel 8
BVI Kategorisierung (optional):	U
Berücksichtigung von nachteiligen Auswirkungen (PAI) auf Nachhaltigkeitsfaktoren:	Ja
Mindestanteile in nachhaltige Investitionen nach Offenlegungsverordnung (SFDR):	Ja (0 %)
Mindestanteile in ökologisch nachhaltige Investitionen nach Taxonomieverordnung:	Nein

## Kennzahlen (31.12.2022)

Bezeichnung	1 Jahr	2 Jahre	3 Jahre	seit Auflage
<b>Performance kum.</b>	-22,45 %	-5,89 %	-7,41 %	-7,41 %
Ø Peergroup	-15,14 %	4,96 %	5,61 %	5,61 %
<b>Performance p.a.</b>	-22,45 %	-2,99 %	-2,53 %	-2,53 %
Ø Peergroup	-15,14 %	2,45 %	1,84 %	1,84 %
<b>Volatilität</b>	22,60 %	19,43 %	24,33 %	24,33 %
Ø Peergroup	18,77 %	15,35 %	18,60 %	18,60 %
<b>Sharpe Ratio</b>	neg.	neg.	neg.	neg.
Ø Peergroup	neg.	+0,17	+0,11	+0,11
<b>max. Drawdown</b>	-30,13 %	-33,35 %	-33,35 %	-33,35 %
Ø Peergroup	-21,95 %	-21,95 %	-21,95 %	-21,95 %
<b>Längste Verlustphase</b>	12 Mon	16 Mon	16 Mon	16 Mon
Ø Peergroup	12 Mon	12 Mon	12 Mon	12 Mon

## Ländergewichtung<sup>1</sup>

	Vereinigtes Königreich	47,86 %
	Deutschland	19,58 %
	Italien	7,07 %
	Schweiz	6,41 %
	Finnland	4,45 %

## Wertpapiere<sup>1</sup>

	Aktien	100,00 %
--	--------	----------

## Größte Positionen<sup>1</sup>

	Pets at Home Group	5,24 %
	RWS HOLDINGS PLC	4,71 %
	GB Group	4,66 %
	IG Group	4,24 %

## Branchen<sup>1</sup>

	Informationstechnologie	35,77 %
	Gebrauchsgüter	15,90 %
	Industrie	15,09 %
	Material	12,84 %
	Gesundheitswesen	8,34 %

<sup>1</sup> Stand Allokationsdaten: 30.09.2022

**Wichtige Hinweise:** Die in dieser Unterlage ausgewiesenen Informationen und Angaben hat EDISOFT von der Kapitalverwaltungsgesellschaft (KVG) übernommen. Die frühere Wertentwicklung der Anlage ist kein verlässlicher Indikator für die künftige Wertentwicklung des Fonds. Die Berechnung der Wertentwicklung beinhaltet die laufenden jährlichen Kosten der Fondsverwaltung, sie berücksichtigt die Wiederanlage etwaiger Erträge, bei Anlagen in Fremdwährung erfolgt eine Umrechnung in Euro. Die individuellen Kosten eines Anlegers, z.B. der Ausgabeaufschlag beim Kauf der Anteile und die Kosten der Depotführung, sind nicht berücksichtigt. Alle Angaben in dieser Unterlage wurden sorgfältig zusammengestellt. Für die Richtigkeit kann EDISOFT jedoch keine Gewähr übernehmen. Allein verbindliche Grundlage für den Erwerb von Anteilen an Investmentfonds sind der jeweilige Verkaufsprospekt, Rechenschaftsberichte und sonstige Dokumente der KVG. Diese sind auch Grundlage für die steuerliche Behandlung von Fondserträgen.

**Risiken bei der Anlage in Investmentfonds:** Investmentfonds legen die Mittel der Anleger z.T. in einzelnen Regionen an. Damit besteht das Risiko einer politischen und finanziellen Abhängigkeit von dieser Region. Eine vom Anleger mit dem Investment beabsichtigte Risikodiversifizierung unterliegt Einschränkungen, wenn der Fonds nur in wenige Wertpapiere, Branchen oder Länder investiert und dadurch eine begrenzte Streuung aufweist. Die Bonität von Staaten und/oder Unternehmen, in die der Fonds investiert, kann sich verschlechtern und sich damit auf den Anlageerfolg negativ auswirken. Bei Anlagen in Fremdwährungen kann die Rendite infolge von Währungsschwankungen steigen oder fallen. Ganz generell können die Preise von Aktien, Bonds, Immobilien, Rohstoffen etc., in die der Fonds investiert, fallen. Dies kann zu Wertverlusten bei Investmentfonds führen und – sofern die Anteile zu diesem Zeitpunkt verkauft werden – zu tatsächlich realisierten Verlusten des Anlegers.