

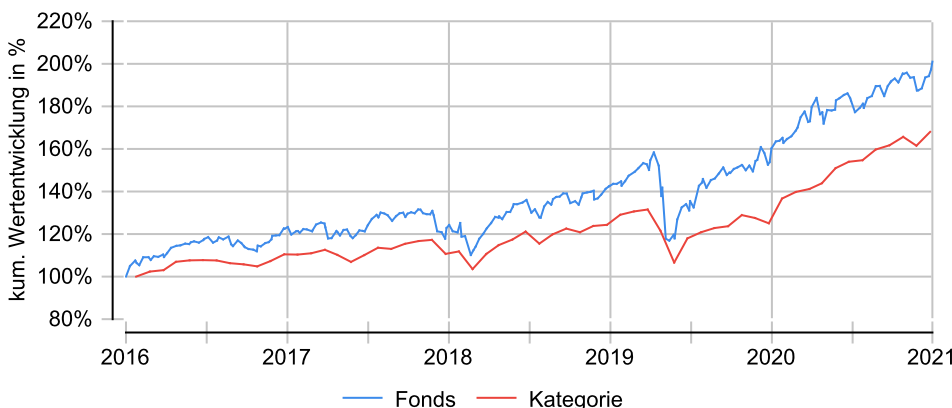
Pictet - Global Megatrend Selection-P dy EUR

Anlageziel

Der Fonds strebt Kapitalwachstum an, indem er mindestens zwei Drittel des Fondsvermögens in Aktien und ähnlichen Wertpapieren anlegt, die von Unternehmen weltweit begeben werden und die von globalen Megatrends profitieren können, d. h. Markttrends, die sich aus nachhaltigen und langfristigen Änderungen der ökonomischen und sozialen Faktoren ergeben. Als Finanzinstrumente kommen hauptsächlich internationale börsennotierte Aktien in Frage. Der Fonds kann bis zu 30 % seines Nettovermögens in China A Aktien anlegen.

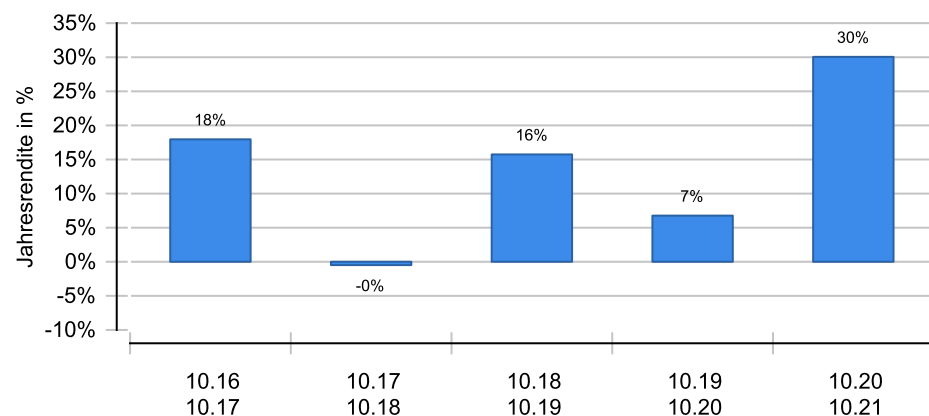
Wertentwicklung in EUR über 5 Jahre bis 05.11.2021

Die historische Wertentwicklung ist kein verlässlicher Indikator für die künftige Wertentwicklung.

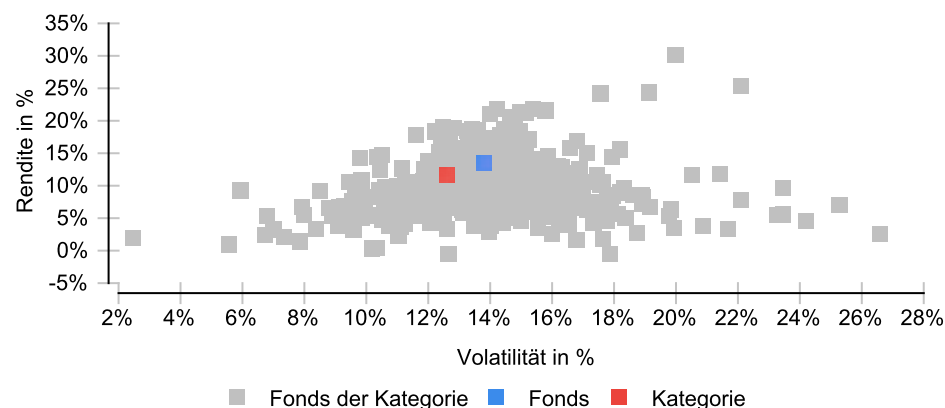


Wertentwicklung (MiFID-konform)

Die historische Wertentwicklung ist kein verlässlicher Indikator für die künftige Wertentwicklung.



Risikomatrix 5 Jahre



Risikoprofil / SRRI 6 (31.03.2021)

geringer Risiko höher

Eckdaten

Typ	Aktienfonds
Schwerpunkt	Global
ISIN / WKN	LU0386885296 / A0X8JZ
Währung	EUR
Mindestanlage	keine
Sparplan-fähig	Ja
VL-fähig	Ja
Ertragsverwendung	ausschüttend
ltz. Ausschüttung	06.12.2010 (0,00 €)
Domizil	Luxemburg
Kategorie	Aktienfonds International
Benchmark	MSCI AC World
Manager	Hans Peter Portner
Verwahrstelle	Pictet & Cie (Europe) S.A.
Zahlstelle	Deutsche Bank
Auflegung	31.10.2008
Geschäftsjahr	01.10. - 30.09.

Preise (05.11.2021)

Kurs / Vortag	373,86 EUR / 373,03 EUR
Abs. / Rel. Diff.	0,83 EUR / +0,22 %
Gesamtvol.	13,83 Mrd. EUR

Gebühren

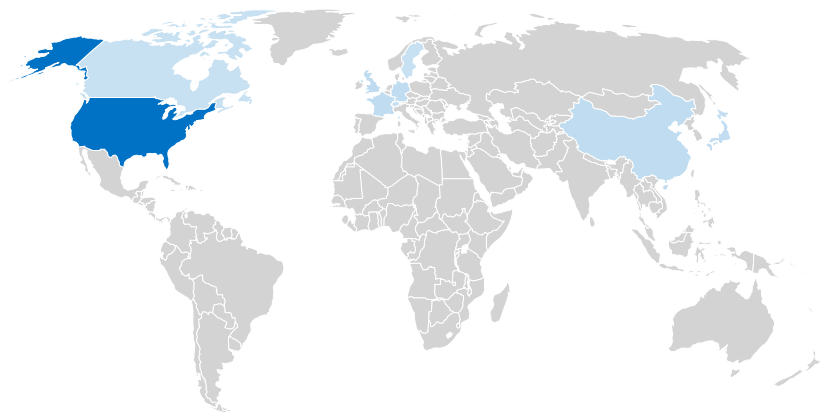
Ausgabeaufschlag	5,00 %
Bankgebühren	0,30 %
TER	2,01 %
Verwaltungsgebühr	1,60 %
Rücknahmegebühr	3,00 %

KVG

Name	Pictet Asset Management (Europe) S.A.
Telefon	00800 8888 6666
URL	www.am.pictet/de/germany
EMAIL	pictetfunds@pictet.com

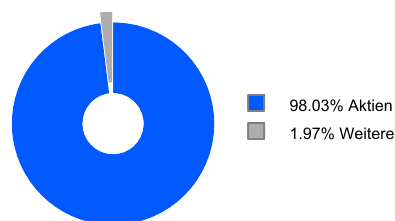
Pictet - Global Megatrend Selection-P dy EUR

Ländergewichtung¹

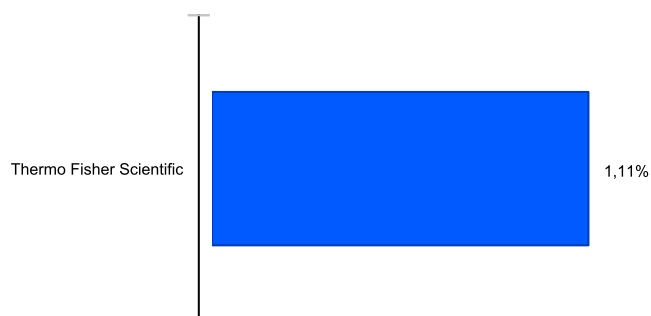


Land	Anteil
USA	64,97 %
Vereinigtes Königreich	4,88 %
Deutschland	3,78 %
China	3,78 %
Frankreich	3,69 %
Japan	3,30 %
Schweiz	2,14 %
Kanada	1,67 %
Schweden	1,49 %

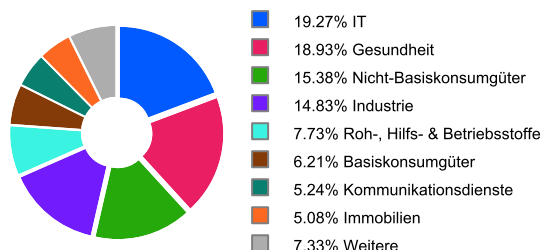
Wertpapiere¹



Unternehmen¹



Branchen¹



¹ Stand Allokationsdaten: 31.08.2021

Kennzahlen (31.10.2021)

Bezeichnung	1 Jahr	2 Jahre	3 Jahre	5 Jahre	10 Jahre	seit Auflage
Performance kum.	30,05 %	38,85 %	60,71 %	88,65 %	251,77 %	366,80 %
Performance p.a.	30,05 %	17,84 %	17,13 %	13,53 %	13,40 %	12,58 %
Volatilität	10,23 %	16,59 %	16,06 %	13,80 %	13,38 %	13,87 %
Sharpe Ratio	+2,99	+1,11	+1,10	+1,01	+1,01	+0,90
max. Drawdown	-2,41 %	-19,07 %	-19,07 %	-19,07 %	-19,07 %	-19,07 %
Längste Verlustphase	1 Monate	6 Monate	6 Monate	7 Monate	20 Monate	20 Monate

Wichtige Hinweise: Alle Angaben wurden mit größter Sorgfalt zusammengestellt. Für die Richtigkeit kann jedoch durch die EDISOFT GmbH keine Gewähr übernommen werden. Allein verbindliche Grundlage für den Erwerb von Investmentfondsanteilen sind die jeweiligen wesentlichen Anlegerinformationen (KIID), Verkaufsprospekte sowie die jährlichen Rechenschaftsberichte und Halbjahresberichte, die bei den Emittenten der Produkte in der jeweils aktuellen Version kostenlos erhältlich sind. Diese Unterlagen sind auch Grundlage für die steuerliche Behandlung der Fondserträge.

Erläuterungen zu den Berechnungsgrundlagen: Die Entwicklungen bzw. Endbeträge und Kennzahlen zur Risiko und Performance werden auf EUR-Basis berechnet. Die auf Fondsebene anfallenden Kosten (z.B. die Verwaltungsvergütung) werden berücksichtigt. Die auf Kundenebene anfallenden Kosten (Ausgabeaufschlag und Depotkosten) sind ggfs. nicht berücksichtigt. Bei Fremdwährungen wird durch aktuelle Wechselkurse in EUR umgerechnet. Die Rendite kann infolge von Währungsschwankungen steigen oder fallen. Die Wertentwicklung wird gemäß der Methode des Bundesverbandes Deutscher Investmentgesellschaften (BVI) berechnet und geht dabei von folgendem aus: Einmalanlage, Anlage zum Anteilswert, Endbewertung zum Anteilswert, Ertragswiederanlagen von Ausschüttungen zum Anteilswert am Extag. Die Wertentwicklungen ausländischer Fondsgesellschaften werden dieser Berechnungsmethode angepasst. Ausgehend von der, nach BVI berechneten Wertentwicklung können in der Software wahlweise Transaktionskosten (insbes. Ausgabeaufschläge) sowie näherungsweise Steuern und Inflation bei der Darstellung der Wertentwicklung berücksichtigt werden.