

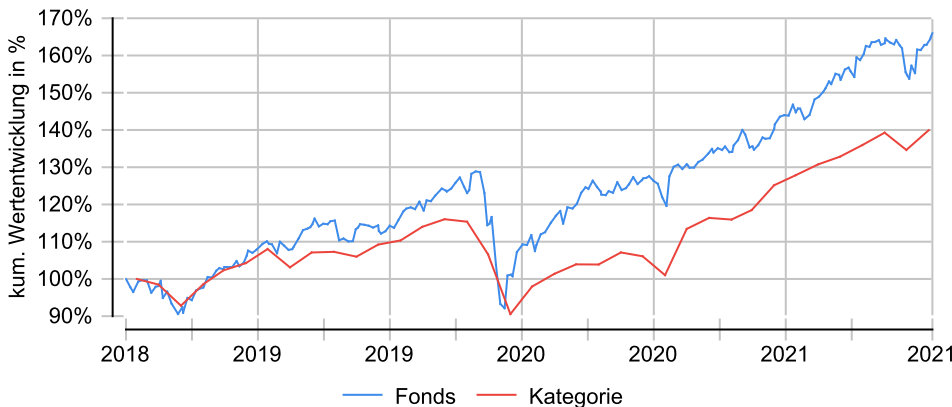
Threadneedle (Lux) - European Select Fund 1E EUR acc

Anlageziel

Der Fondsmanager legt mindestens zwei Drittel der Vermögenswerte in Anteile von Unternehmen mit Wachstumschancen in Kontinentaleuropa oder Unternehmen, die dort wesentliche Geschäftsbereiche haben, an. Der Anlageansatz des Fonds bedeutet, dass er üblicherweise im Vergleich zu anderen Fonds eine geringe Anzahl Anlagen hält. Der Fondsmanager kann auch in andere als die oben angegebenen Anlagekategorien und Instrumente investieren.

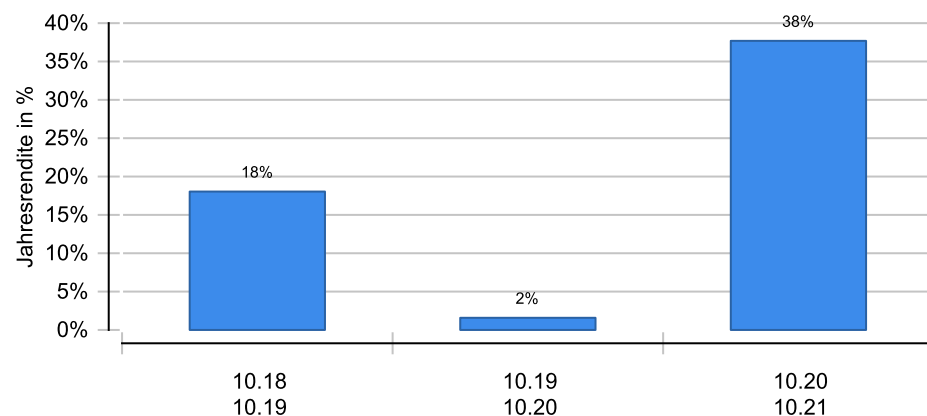
Wertentwicklung in EUR über 3 Jahre bis 05.11.2021

Die historische Wertentwicklung ist kein verlässlicher Indikator für die künftige Wertentwicklung.

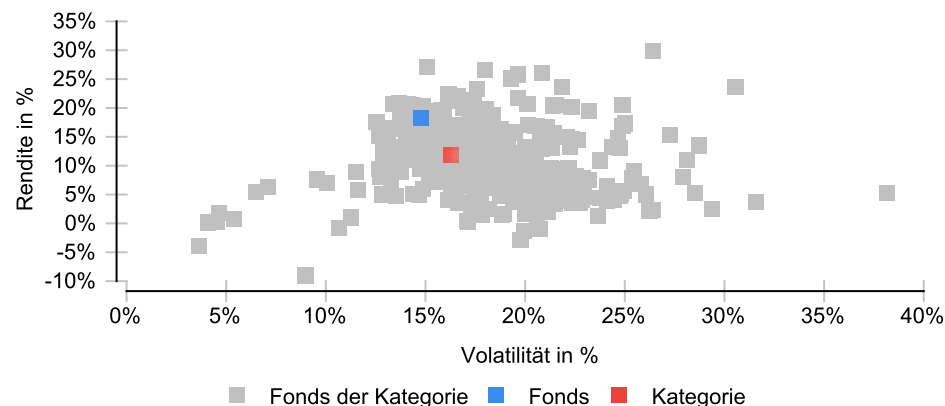


Wertentwicklung (MiFID-konform)

Die historische Wertentwicklung ist kein verlässlicher Indikator für die künftige Wertentwicklung.



Risikomatrix 3 Jahre



Risikoprofil / SRRI 6 (29.01.2021)

geringer Risiko höher

Eckdaten

Typ	Aktienfonds
Schwerpunkt	Europa
ISIN / WKN	LU1868839181 / A2N4WU
Währung	EUR
Mindestanlage	keine
Sparplan-fähig	Nein
VL-fähig	Nein
Ertragsverwendung	thesaurierend
Domizil	Luxemburg
Kategorie	Aktienfonds Europa
Benchmark	FTSE World Europe ex UK Index
Manager	Benjamin Moore
Verwahrstelle	Citibank Europe plc, Luxembourg branch
Zahlstelle	JP Morgan Frankfurt
Auflegung	16.10.2018
Geschäftsjahr	01.04. - 31.03.

Preise (05.11.2021)

Kurs / Vortag	16,60 EUR / 16,67 EUR
Abs. / Rel. Diff.	-0,07 EUR / -0,42 %
Gesamtvol.	2,05 Mrd. EUR

Gebühren

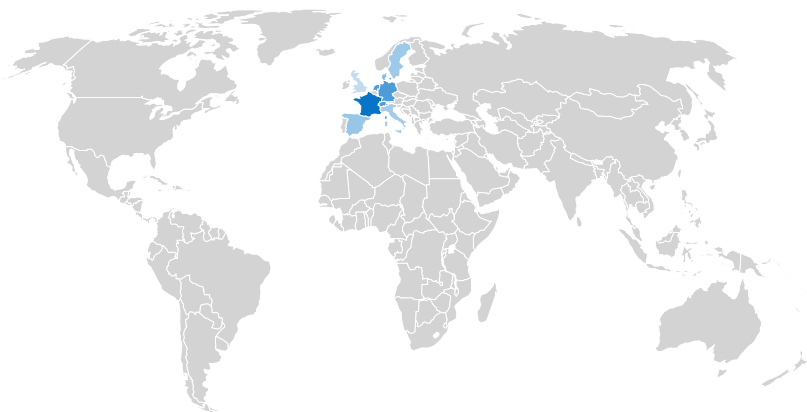
Ausgabeaufschlag	5,00 %
TER	1,65 %
Verwaltungsgebühr	1,65 %
Rücknahmegebühr	keine

KVG

Name	Threadneedle Management Luxembourg S.A.
Telefon	069/770750-444
URL	www.columbiathreadneedle.com/
EMAIL	deutschland@columbiathreadneedle.com

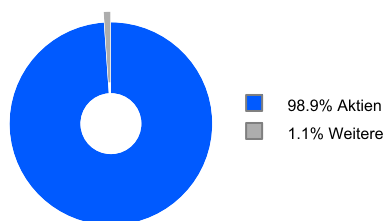
Threadneedle (Lux) - European Select Fund 1E EUR acc

Ländergewichtung¹

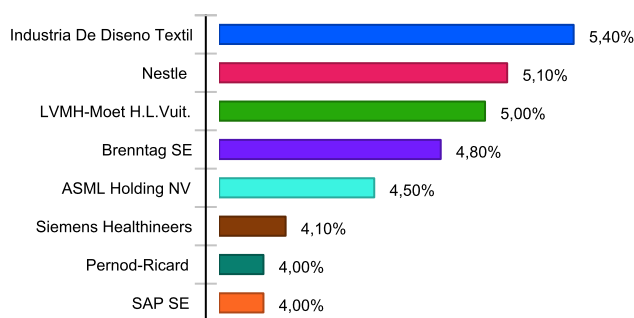


Land	Anteil
Frankreich	24,40 %
Schweiz	15,80 %
Deutschland	15,70 %
Niederlande	15,40 %
Dänemark	8,50 %
Spanien	6,50 %
Schweden	5,70 %
Italien	5,00 %
Vereinigtes Königreich	1,40 %

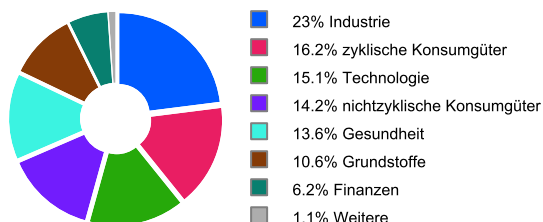
Wertpapiere¹



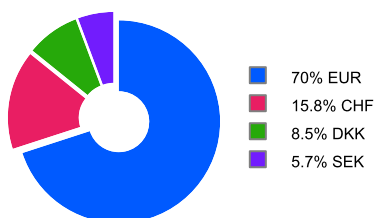
Unternehmen¹



Branchen¹



Währungen¹



¹ Stand Allokationsdaten: 30.09.2021

Kennzahlen (31.10.2021)

Bezeichnung	1 Jahr	2 Jahre	3 Jahre	seit Auflage
Performance kum.	37,69 %	39,87 %	65,11 %	62,79 %
Performance p.a.	37,69 %	18,27 %	18,19 %	17,12 %
Volatilität	12,64 %	15,97 %	14,76 %	14,65 %
Sharpe Ratio	+3,02	+1,18	+1,26	+1,20
max. Drawdown	-4,73 %	-16,52 %	-16,52 %	-16,52 %
Längste Verlustphase	2 Monate	6 Monate	6 Monate	6 Monate

Wichtige Hinweise: Alle Angaben wurden mit größter Sorgfalt zusammengestellt. Für die Richtigkeit kann jedoch durch die EDISOFT GmbH keine Gewähr übernommen werden. Allein verbindliche Grundlage für den Erwerb von Investmentfondsanteilen sind die jeweiligen wesentlichen Anlegerinformationen (KIID), Verkaufsprospekte sowie die jährlichen Rechenschaftsberichte und Halbjahresberichte, die bei den Emittenten der Produkte in der jeweils aktuellen Version kostenlos erhältlich sind. Diese Unterlagen sind auch Grundlage für die steuerliche Behandlung der Fondserträge.

Erläuterungen zu den Berechnungsgrundlagen: Die Entwicklungen bzw. Endbeträge und Kennzahlen zur Risiko und Performance werden auf EUR-Basis berechnet. Die auf Fondsebene anfallenden Kosten (z.B. die Verwaltungsvergütung) werden berücksichtigt. Die auf Kundenebene anfallenden Kosten (Ausgabeaufschlag und Depotkosten) sind ggfs. nicht berücksichtigt. Bei Fremdwährungen wird durch aktuelle Wechselkurse in EUR umgerechnet. Die Rendite kann infolge von Währungsschwankungen steigen oder fallen. Die Wertentwicklung wird gemäß der Methode des Bundesverbandes Deutscher Investmentgesellschaften (BVI) berechnet und geht dabei von folgendem aus: Einmalanlage, Anlage zum Anteilswert, Endbewertung zum Anteilswert, Ertragswiederanlagen von Ausschüttungen zum Anteilswert am Extrag. Die Wertentwicklungen ausländischer Fondsgesellschaften werden dieser Berechnungsmethode angepasst. Ausgehend von der, nach BVI berechneten Wertentwicklung können in der Software wahlweise Transaktionskosten (insbes. Ausgabeaufschläge) sowie näherungsweise Steuern und Inflation bei der Darstellung der Wertentwicklung berücksichtigt werden.