

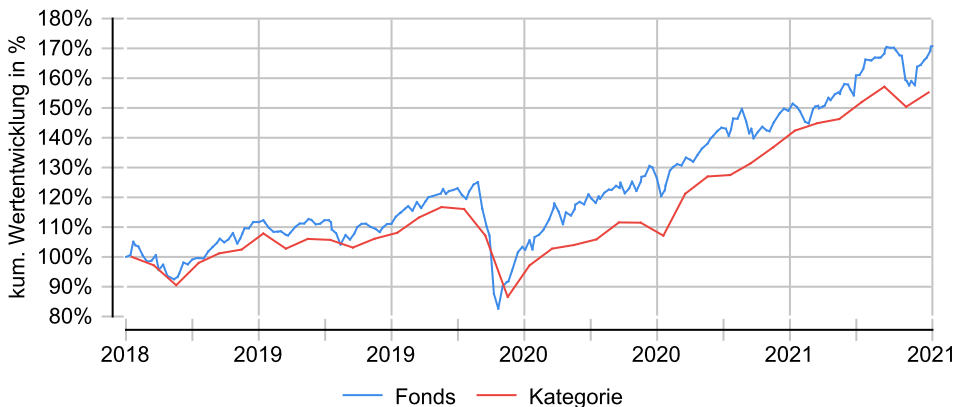
# Threadneedle (Lux) European Smaller Companies 1E EUR acc

## Anlageziel

Der Fondsmanager legt mindestens zwei Drittel der Vermögenswerte in Anteile von kleineren Unternehmen in Kontinentaleuropa oder Unternehmen, die dort wesentliche Geschäftsbereiche haben, an. Da der Fondsmanager in kleinere Unternehmen investiert, wählt er hauptsächlich Anteile von Unternehmen, die kleiner sind als die Top-225-Unternehmen im FTSE World Europe (ex UK) Index.

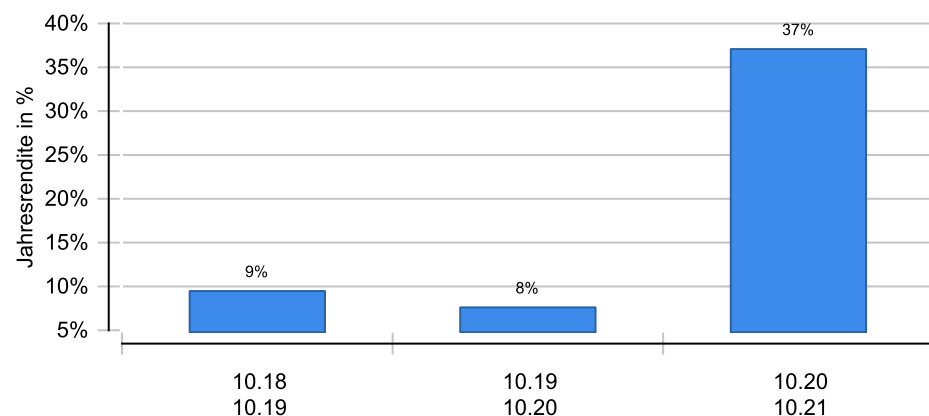
## Wertentwicklung in EUR über 3 Jahre bis 05.11.2021

Die historische Wertentwicklung ist kein verlässlicher Indikator für die künftige Wertentwicklung.

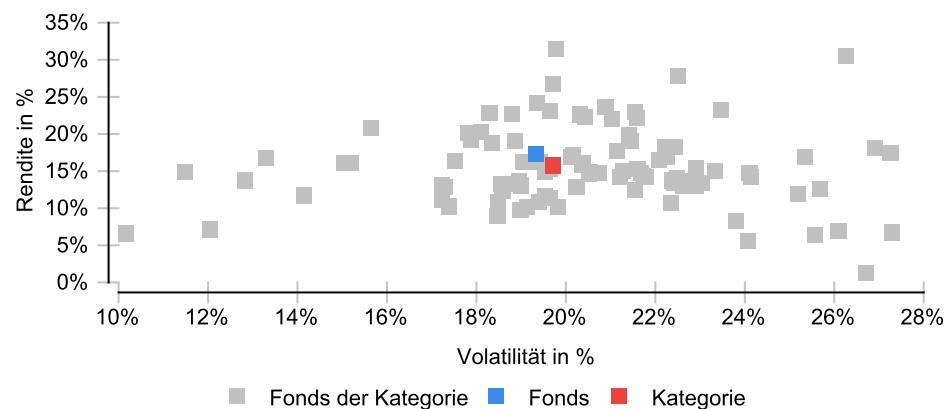


## Wertentwicklung (MiFID-konform)

Die historische Wertentwicklung ist kein verlässlicher Indikator für die künftige Wertentwicklung.



## Risikomatrix 3 Jahre



## Risikoprofil / SRRI 6 (07.05.2021)



## Eckdaten

Typ	Aktienfonds
Schwerpunkt	Europa
ISIN / WKN	LU1864952335 / A2JR84
Währung	EUR
Mindestanlage	keine
Sparplan-fähig	Nein
VL-fähig	Nein
Ertragsverwendung	thesaurierend
Domizil	Luxemburg
Kategorie	Aktienfonds Europa/ Nebenwerte
Benchmark	EMIX Smaller European Companies Ex UK
Manager	Mine Tezgul, Philip Dicken
Verwahrstelle	Citibank Europe plc, Luxembourg branch
Zahlstelle	JP Morgan Frankfurt
Auflegung	23.10.2018
Geschäftsjahr	01.04. - 31.03.

## Preise (05.11.2021)

Kurs / Vortag	17,07 EUR / 17,24 EUR
Abs. / Rel. Diff.	-0,17 EUR / -0,99 %
Gesamtvol.	2,24 Mrd. EUR

## Gebühren

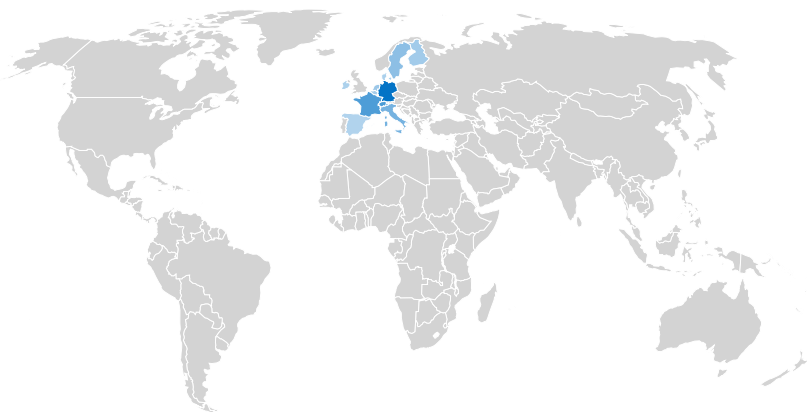
Ausgabeaufschlag	5,00 %
TER	1,72 %
Verwaltungsgebühr	1,72 %
Rücknahmegebühr	keine

## KVG

Name	Threadneedle Management Luxembourg S.A.
Telefon	069/770750-444
URL	<a href="http://www.columbiathreadneedle.com/">www.columbiathreadneedle.com/</a>
EMAIL	<a href="mailto:deutschland@columbiathreadneec">deutschland@columbiathreadneec</a>

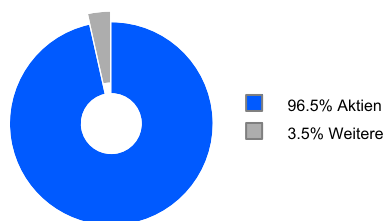
# Threadneedle (Lux) European Smaller Companies 1E EUR acc

## Ländergewichtung<sup>1</sup>

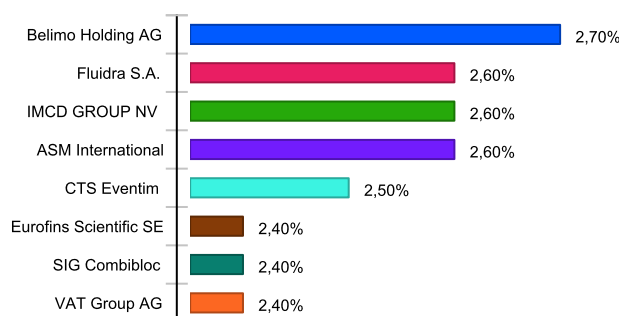


Land	Anteil
Deutschland	22,70 %
Schweiz	14,60 %
Frankreich	14,20 %
Italien	9,80 %
Schweden	7,20 %
Niederlande	5,50 %
Finnland	4,70 %
Belgien	4,60 %
Dänemark	3,90 %
Irland	3,70 %

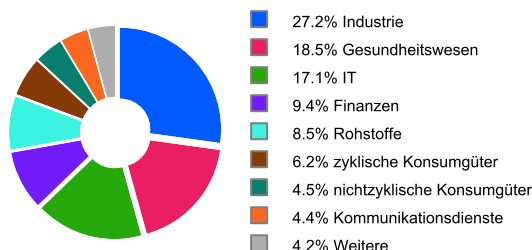
## Wertpapiere<sup>1</sup>



## Unternehmen<sup>1</sup>



## Branchen<sup>1</sup>



<sup>1</sup> Stand Allokationsdaten: 30.09.2021

## Kennzahlen (31.10.2021)

Bezeichnung	1 Jahr	2 Jahre	3 Jahre	seit Auflage
Performance kum.	37,08 %	47,51 %	61,48 %	66,33 %
Performance p.a.	37,08 %	21,45 %	17,32 %	17,94 %
Volatilität	12,08 %	21,27 %	19,34 %	19,09 %
Sharpe Ratio	+3,11	+1,03	+0,92	+0,96
max. Drawdown	-4,57 %	-24,33 %	-24,33 %	-24,33 %
Längste Verlustphase	2 Monate	7 Monate	7 Monate	7 Monate

**Wichtige Hinweise:** Alle Angaben wurden mit größter Sorgfalt zusammengestellt. Für die Richtigkeit kann jedoch durch die EDISOFT GmbH keine Gewähr übernommen werden. Allein verbindliche Grundlage für den Erwerb von Investmentfondsanteilen sind die jeweiligen wesentlichen Anlegerinformationen (KIID), Verkaufsprospekte sowie die jährlichen Rechenschaftsberichte und Halbjahresberichte, die bei den Emittenten der Produkte in der jeweils aktuellen Version kostenlos erhältlich sind. Diese Unterlagen sind auch Grundlage für die steuerliche Behandlung der Fondserträge.

**Erläuterungen zu den Berechnungsgrundlagen:** Die Entwicklungen bzw. Endbeträge und Kennzahlen zur Risiko und Performance werden auf EUR-Basis berechnet. Die auf Fondsebene anfallenden Kosten (z.B. die Verwaltungsvergütung) werden berücksichtigt. Die auf Kundenebene anfallenden Kosten (Ausgabeaufschlag und Depotkosten) sind ggfs. nicht berücksichtigt. Bei Fremdwährungen wird durch aktuelle Wechselkurse in EUR umgerechnet. Die Rendite kann infolge von Währungsschwankungen steigen oder fallen. Die Wertentwicklung wird gemäß der Methode des Bundesverbandes Deutscher Investmentgesellschaften (BVI) berechnet und geht dabei von folgendem aus: Einmalanlage, Anlage zum Anteilswert, Endbewertung zum Anteilswert, Ertragswiederanlagen von Ausschüttungen zum Anteilswert am Extrag. Die Wertentwicklungen ausländischer Fondsgesellschaften werden dieser Berechnungsmethode angepasst. Ausgehend von der, nach BVI berechneten Wertentwicklung können in der Software wahlweise Transaktionskosten (insbes. Ausgabeaufschläge) sowie näherungsweise Steuern und Inflation bei der Darstellung der Wertentwicklung berücksichtigt werden.